

**EVENTO FORMATIVO RESIDENZIALE:  
"CASI CLINICI IN PEDIATRIA – Aller-game"  
ROMA 1-2 Dicembre 2023  
n. ECM 106-397188**

**INFORMAZIONI DI DETTAGLIO SUL PROGRAMMA FORMATIVO**

**TIPOLOGIA EVENTO E ACCREDITAMENTO**

Evento Residenziale (RES). Accreditemento Nazionale

**DATA E LOCATION**

ROMA 1 -2 Dicembre 2023 - **Grand Hotel Palatino, Via Cavour 213/M, 00184 -Roma**

**RAZIONALE**

L'allergia è una risposta anomala del sistema immunitario scatenata dal contatto con sostanze estranee all'organismo che di norma sono innocue. Nei bambini che presentano una predisposizione familiare le allergie colpiscono diversi organi ed apparati scatenando reazioni infiammatorie forti che possono diventare anche severe.

Obiettivo dell'incontro è quello di fornire al pediatra di libera scelta un aggiornamento multidisciplinare sul tema delle allergie utilizzando il metodo della simulazione, cercando di esplorare, nella casistica proposta, la corretta anamnesi, le indagini strumentali appropriate e l'approccio terapeutico più indicato.

La simulazione è uno strumento didattico ormai ampiamente utilizzato in campo medico. Le simulazioni sono scenari o ambientazioni disegnati per riprodurre in modo estremamente fedele situazioni del mondo reale. Con il termine di simulazione medica si intende una situazione o ambientazione creata artificialmente per consentire ai discenti di vivere la rappresentazione di un evento reale con lo scopo di fare pratica, imparare, valutare, prendere le decisioni più appropriate. L'obiettivo del percorso formativo è quello di affrontare attraverso la presentazione di casi clinici l'approccio diagnostico e le strategie terapeutiche nell'ambito di tre aree che possono essere coinvolte nel fenomeno delle allergie: l'apparato respiratorio, il gastroenterologico ed il dermatologico.

Verranno presentati casi clinici che rispecchiano la routine con cui i pediatri si confrontano nella pratica clinica pediatrica quotidiana e che verranno dibattuti alla luce delle più recenti Linee Guida e all'EBM.



**PKG**  
EDUCATIONAL PACKAGES

**PKG s.r.l.**  
Via G. del Pian dei Carpinì 96/7 - 50127 Firenze  
Tel. 055.411625 - Fax 0554224290  
Capitale Sociale Euro 10.000 I.V.  
Cod. Fiscale P IVA e Registro Imprese Firenze 05582670484

## OBIETTIVI FORMATIVI E COERENZA CON L'OBIETTIVO NAZIONALE

Coerenza Obiettivo Nazionale N° 2: Linee guida – Protocolli – Procedure

## DESTINATARI

Il percorso formativo è rivolto a Medici Chirurghi con specializzazione in:

- Pediatria
- Pediatri di libera scelta
- Neonatologia
- Chirurgia pediatrica
- Allergologia ed Immunologia Clinica
- Dermatologia e Venereologia
- Gastroenterologia
- Malattie dell'apparato respiratorio

E le specializzazioni equipollenti:

- Malattie infettive
- Medicina interna

## NUMERO CREDITI ECM ASSEGNATI

All'evento sono stati assegnati 15,8 crediti ECM.



## PROGRAMMA

### Programma DAY 1

11.00 – 11.15	Introduzione ed obiettivi del corso	C. Romano
11.15 – 12.00	Caso clinico numero 1: lavoro a piccoli gruppi	C. Gurioli
12.00 – 13.20	Caso clinico numero 1: ➤ elaborazione e discussione dei risultati	C. Gurioli F. Arcangeli
13.20 – 13.50	Pausa lavori	
13.50 – 14.20	Analisi dei punti chiave del caso clinico numero 1	F. Arcangeli
14.20 – 15.20	Dermoscopia: campi di applicazione ed accuratezza diagnostica in pediatria	F. Arcangeli
15.20 – 16.05	➤ Caso clinico numero 2: lavoro a piccoli gruppi	R. Nenna
16.05 – 17.25	Caso clinico numero 2: elaborazione e discussione dei risultati	R. Nenna A. M. Zicari
17.25 – 17.55	Pausa lavori	
17.55 – 18.35	Discussione generale	C. Romano
18.35 – 19.00	Conclusioni della giornata di lavoro e anticipazione dei temi del secondo giorno	C. Romano

**Programma DAY 2**

<b>08.30 – 08.45</b>	<b>Introduzione ed obiettivi della giornata</b>	<b>C. Romano</b>
<b>08.45 – 09.15</b>	<b>Analisi dei punti chiave del caso clinico numero 2</b>	<b>A. M. Zicari</b>
<b>09.15 – 10.15</b>	<b>Prick test: come eseguirlo e come interpretarlo</b>	<b>A. M. Zicari</b>
<b>10.15 – 11.00</b>	<b>Caso clinico numero 3: lavoro a piccoli gruppi</b>	<b>M. Martinelli</b>
<b>11.00 – 11.15</b>	<b>Pausa lavori</b>	
<b>11.15 – 12.35</b>	<b>Caso clinico numero 3 : elaborazione e discussione dei risultati</b>	<b>M. Martinelli R. Francavilla</b>
<b>12.35 – 13.05</b>	<b>Analisi dei punti chiave del caso clinico numero 3</b>	<b>R. Francavilla</b>
<b>13.05 – 13.35</b>	<b>Pausa lavori</b>	
<b>13.35 – 14.35</b>	<b>Ecografia pediatrica come estensione dell'esame clinico: vantaggi e limiti</b>	<b>R. Francavilla</b>
<b>14.35 - 15.35</b>	<b>Discussione generale</b>	<b>C. Romano</b>
<b>15.35 – 16.15</b>	<b>Conclusioni e take home messages</b>	<b>C. Romano</b>
<b>16.15 – 16.30</b>	<b>Questionari di gradimento e di apprendimento ECM</b>	

**RESPONSABILE SCIENTIFICO**

Responsabili Scientifici: Prof. Claudio Romano e Prof.ssa Annamaria Staiano

**FACULTY (in ordine alfabetico)**

ARCANGELI	FABIO	RELATORE	LAUREA: Medicina e Chirurgia SPECIALIZZAZIONE: Dermatologia e Venereologia AFFILIAZIONE: Professore di Dermatologia Pediatrica Clinica e Sperimentale Università "G.Marconi", Roma
FRANCAVILLA	RUGGIERO	RELATORE	LAUREA: Medicina e Chirurgia SPECIALIZZAZIONE: Pediatria e Gastroenterologia AFFILIAZIONE: Professore Ordinario Pediatra presso Dipartimento Interdisciplinare di Medicina e Responsabile dell'Unità Operativa Semplice di Gastroenterologia, Epatologia e Nutrizione Pediatrica presso l'Azienda Universitaria Ospedaliera del Policlinico di Bari - Ospedale Pediatrico Giovanni XXIII - Bari
GURIOLI	CARLOTTA	RELATORE	LAUREA: Medicina e Chirurgia SPECIALIZZAZIONE: Dermatologia e Venereologia AFFILIAZIONE: Dirigente Medico. Azienda Ospedaliera Sant'Orsola Malpighi. Bologna
MARTINELLI	MASSIMO	RELATORE	LAUREA: Medicina e Chirurgia SPECIALIZZAZIONE: Pediatria AFFILIAZIONE: Professore Associato DIPARTIMENTO DI SCIENZE MEDICHE TRASLAZIONALI - Università degli Studi di Napoli
NENNA	RAFFAELLA	RELATORE	LAUREA: Medicina e Chirurgia SPECIALIZZAZIONE: Pediatria AFFILIAZIONE: Ricercatore a tempo determinato tipo B, Sapienza Università di Roma
ROMANO	CLAUDIO	RESP. SCIENTIFICO	LAUREA: Medicina e Chirurgia SPECIALIZZAZIONE: Pediatria AFFILIAZIONE: Direttore UO di Gastroenterologia Pediatrica e Fibrosi Cistica Università degli Studi di Messina

STAIANO	ANNAMARIA	RESP. SCIENTIFICO	LAUREA: Medicina e Chirurgia SPECIALIZZAZIONE: Pediatria AFFILIAZIONE: Primario Pediatria II Università di Napoli e Presidente della Società Italiana di Pediatria
ZICARI	ANNA MARIA	RELATORE	LAUREA: Medicina e Chirurgia SPECIALIZZAZIONE: Allergologia e Pediatria AFFILIAZIONE: Professore della Scuola di Specializzazione in Pediatria I Facoltà di Medicina ed Odontoiatria dell'Università "La Sapienza"- Policlinico Umberto I - Roma

#### DATI PROVIDER

Accreditamento Provider: PKG srl con decorrenza dal 15/10/2012 è Provider Standard Nazionale con numero identificativo 106 dopo aver ottenuto il parere positivo dalla Commissione Nazionale per la Formazione Continua. Tale accreditamento è valido per un periodo di 4 anni ai sensi dell'Accordo stipulato in sede di Conferenza permanente per i rapporti tra lo Stato, le Regioni e le Province Autonome di Trento e Bolzano in data 5 novembre 2009 e del suo Regolamento Applicativo approvato dalla Commissione Nazionale per la Formazione Continua in data 13/01/2010 e successive modifiche del 19 aprile 2012. PKG s.r.l. è inoltre certificata UNI EN ISO 9001:2015 per la progettazione ed erogazione di servizi di formazione continua in medicina come provider ECM (Certificato TUV 50 100 9892).



**PKG**  
EDUCATIONAL PACKAGES

**PKG s.r.l.**  
Via G. del Pian dei Carpini 96/7 - 50127 Firenze  
Tel. 055.411625 - Fax 0554224290  
Capitale Sociale Euro 10.000 I.V.  
Cod. Fiscale P IVA e Registro Imprese Firenze 05582670484

## Curriculum Vitae Europass

### Informazioni personali

Nome(i) / Cognome(i) **Fabio Arcangeli**

Indirizzo(i)

Telefono(i)

E-mail

Cittadinanza Italiana

Data e luogo di nascita 22/08/53 a Rimini

Sesso Maschile

### Esperienza professionale

Date 2006 al 2012

Lavoro o posizione ricoperti Coordinatore per la Dermatologia dell'Area Vasta Romagna

Nome e indirizzo del datore di lavoro Aziende USL dell'Area Vasta Romagna

Date 2001 - 2016

Lavoro o posizione ricoperti Direttore U.O. di Dermatologia Ospedale M. Bufalini di Cesena

Nome e indirizzo del datore di lavoro Azienda USL Cesena

Date 2001 – 2005

Lavoro o posizione ricoperti Direttore Centro Grandi Ustionati Ospedale M. Bufalini di Cesena

Nome e indirizzo del datore di lavoro Azienda USL Cesena

Date 1996 - 2001

Lavoro o posizione ricoperti Primario U.O. di Dermatologia Ospedale Infermi di Rimini

Nome e indirizzo del datore di lavoro Azienda USL Rimini

Date 1993 - 1996

Lavoro o posizione ricoperti Aiuto corresponsabile presso la Divisione di Dermatologia dell'Ospedale M. Bufalini di Cesena

Principali attività e responsabilità Responsabile del Centro Grandi Ustionati

Nome e indirizzo del datore di lavoro Azienda USL Cesena

Date 1982 - 1993

Lavoro o posizione ricoperti Assistente medico di ruolo presso la Divisione di Dermatologia dell'Ospedale M. Bufalini di Cesena

Nome e indirizzo del datore di lavoro Ente Ospedaliero di Cesena poi Azienda USL di Cesena

### Istruzione e formazione

Date 1982

Titolo della qualifica rilasciata Diploma di Specializzazione in Dermosifilopatia con voti 60/60

Nome e tipo d'organizzazione Università agli Studi di Bologna

Date 1979

Titolo della qualifica rilasciata Laurea in Medicina e Chirurgia con voti 110/110

Nome e tipo d'organizzazione Università agli Studi di Bologna

Date	Dicembre 2021
Titolo della qualifica rilasciata	Profesor Invitado
Nome e tipo d'organizzazione	Diplomatura Universitaria en Dermatologia Pediatrica, Pontificia Universidad Catolica Argentina, Buenos Aires
Date	2020
Titolo della qualifica rilasciata	Visiting Professor
Nome e tipo d'organizzazione	Scuola di Specializzazione in Dermatologia, Dipartimento di Studi Europei Jean Monnet, International University of Gorazde, Bosnia Erzegovina
Date	2016 ad oggi
Titolo della qualifica rilasciata	Professore a contratto in Dermatologia Pediatrica Clinica e Sperimentale
Nome e tipo d'organizzazione	Università G. Marconi, Roma, Italia
Date	2016 ad oggi
Titolo della qualifica rilasciata	Direttore del Master di II livello di Dermatologia Pediatrica e del Corso di Alta Formazione Universitaria in Dermatologia Pediatrica
Nome e tipo d'organizzazione	Università G. Marconi, Roma. Italia
Date	2013-2014
Titolo della qualifica rilasciata	Professore a contratto Scuola di Specializzazione in Dermatologia e Venereologia
Nome e tipo d'organizzazione	Università Tor Vergata, Roma, Italia
Date	2006-2014
Titolo della qualifica rilasciata	Professore a contratto Corso di laurea in Scienze Infermieristiche e Scuola di Specializzazione in Dermatologia e Venereologia
Nome e tipo d'organizzazione	Università agli Studi di Bologna, Italia
<b>Incarichi istituzionali</b>	
Date	2006 ad oggi
Titolo della qualifica rilasciata	Presidente Emerito
Nome e tipo d'organizzazione	Associazione Dermatologi Ospedalieri Italiani (ADOI)
Date	2004-2020
Titolo della qualifica rilasciata	Observer in Italia
Nome e tipo d'organizzazione	Kawasaki Disease Foundation, Tokyo, Japan
Date	2020 ad oggi
Titolo della qualifica rilasciata	Presidente
Nome e tipo d'organizzazione	World Health Academy of Dermatology and Pediatrics (WHADandP), Roma, Italia
Date	2006-2009
Titolo della qualifica rilasciata	Presidente
Nome e tipo d'organizzazione	Società Italiana di Dermatologia Pediatrica (SIDerP)
Date	2004-2012
Titolo della qualifica rilasciata	Esperto Programma Educazione Continua in Medicina (ECM)
Nome e tipo d'organizzazione	Ministero della Salute Italiano



Date 2003-2006  
 Titolo della qualifica rilasciata Presidente  
 Nome e tipo d'organizzazione Associazione Dermatologi Ospedalieri Italiani (ADOI)

Date 2000-2002  
 Titolo della qualifica rilasciata Socio Fondatore e membro Del Consiglio Direttivo  
 Nome e tipo d'organizzazione Società Italiana di Dermatologia Pediatrica (SIDerP)

Date 1986-1992  
 Titolo della qualifica rilasciata Membro  
 Nome e tipo d'organizzazione Forza Operativa Nazionale sul Melanoma Cutaneo (FONMeC) del C.N.R.

Date 1996-1998  
 Titolo della qualifica rilasciata Membro del Consiglio Direttivo e Segretario  
 Nome e tipo d'organizzazione Società Italiana per la Dermatologia Chirurgica e Oncologica (SIDCO)

Date 1989-1990  
 Titolo della qualifica rilasciata Socio Fondatore, membro del Consiglio Direttivo e Tesoriere  
 Nome e tipo d'organizzazione International Tourist Health Association (OMS)

**Capacità e competenze personali**

Madrelingua(e) Italiano

Altra(e) lingua(e)

Autovalutazione

*Livello europeo (\*)*

**Inglese**

**Spagnolo**

Comprensione				Parlato				Scritto	
Ascolto		Lettura		Interazione orale		Produzione orale			
B1	Livello Intermedio	B2	Livello Intermedio	B1	Livello Intermedio	B1	Livello Intermedio	B2	Livello Intermedio
B1	Livello Intermedio	B2	Livello Intermedio	B1	Livello intermedio	B1	Livello intermedio	B1	Livello elementare

**Ulteriori informazioni**

Autore di oltre 300 pubblicazioni scientifiche su riviste nazionali e internazionali. Autore e Coautore di 29 volumi di Dermatologia clinica, chirurgica e pediatrica

## Iscritto a numerose Società Scientifiche nazionali e internazionali

European Academy of Dermatology and Venereology  
International Society for Pediatric Dermatology  
International Society for Dermatologic Surgery  
International Society of Burns Injury  
Società Italiana di Dermatologia e Venereologia  
Associazione Dermatologi Ospedalieri Italiani  
Società Italiana di Dermatologia Chirurgica e Oncologica  
Società Italiana Ustioni  
Accademia Italiana di Dermatologia  
Associazione Culturale Pediatri  
Associazione Italiana Dermatologi Ambulatoriali  
Società Italiana di Dermatologia Pediatrica  
Società Italiana Laser in Dermatologia  
Società Italiana di Pediatria Preventiva e Sociale

Membro della Royal Society of Medicine, London, UK Member N. 206219

Autorizzo il trattamento dei miei dati personali ai sensi del Decreto Legislativo 30 giugno 2003, n. 196  
"Codice in materia di protezione dei dati personali".

Codice Fiscale - RCNFBA53M22H294C

**Firma**





## Curriculum Vitae Europass

Inserire una fotografia (facoltativo, v. istruzioni)

### Informazioni personali

Nome(i) / Cognome(i)

**RUGGIERO FRANCAVILLA**

Indirizzo(i)

Telefono(i)

Fax

E-mail

Cittadinanza

ITALIANA

Data di nascita

21/10/1968

Sesso

MASCHIO

### Occupazione desiderata/Settore professionale

Università degli studi di Bari  
Facoltà di Medicina  
SSD: MED-38

### Esperienza professionale

Date

Dal 2003 ad oggi

Lavoro o posizione ricoperti

Professore aggregato di pediatria

Principali attività e responsabilità

Dirigente Responsabile Servizio di Gastroenterologia Pediatrica

Nome e indirizzo del datore di lavoro

Azienda Ospedaliera Universitaria Policlinico di Bari

Tipo di attività o settore

Pediatria, Gastroenterologia, Epatologia

### Istruzione e formazione

Date

1992

Titolo della qualifica rilasciata

Laurea in Medicina e Chirurgia

Principali tematiche/competenze professionali possedute

Specializzato in Pediatria (1996) e Gastroenterologia

Nome e tipo d'organizzazione erogatrice dell'istruzione e formazione

Università degli Studi di Bari

Livello nella classificazione nazionale o internazionale

### Capacità e competenze personali

Madrelingua(e)

**ITALIANO**

Altra(e) lingua(e)

**INGLESE**

Autovalutazione

Livello europeo (\*)

Comprensione		Parlato		Scritto
Ascolto	Lettura	Interazione orale	Produzione orale	

**INGLESE**

Ottimo

Ottimo

Ottimo

Ottimo

Ottimo

## Capacità e competenze sociali

Ottime capacità di relazionarsi e di lavoro in équipe

## Capacità e competenze organizzative

Ottime

## Capacità e competenze informatiche

Ottima conoscenza dei programmi per il computer Microsoft Office Word e PowerPoint  
Buona conoscenza del programma per il computer Microsoft Office Excel  
Lavora in ambiente Windows e Machintosh

## Altre capacità e competenze

## Patente

B, automunito

## Bibliometria

Full indexed papers: 94  
Citations: 3338  
Years: 15  
Cites/year: 222.53  
Cites/paper: 35.51/7.0/0 (mean/median/mode)  
Cites/author: 683.56  
Papers/author: 23.67  
Authors/paper: 4.39/4.0/4 (mean/median/mode)  
h-index: 24  
g-index: 57  
e-index: 48.31  
hc-index: 20  
hl-index: 4.88  
hl,norm: 12  
hm-index: 9.08  
AW-index: 22.95  
AWCR: 526.72  
AWCRpA: 108.68  
Hirsch a=5.80, m=1.60  
Contemporary ac=5.27

## Ulteriori informazioni

### Esperienze Professionali

1993 - 1997

Specializzazione in Pediatria con il massimo dei voti  
*Bari, Italia*

1996 - 1997

Ricercatore preso in King's College afferente alla Prof. Giorgina Mieli-Vergani  
*Paediatric Liver Service  
King's College Hospital, London UK*

1996 - 1999

Dirigente Medico in Epatoologia Pediatrica  
*Paediatric Liver Service  
King's College Hospital, London UK*

1999 - 2001

PhD in Fisiopatologia e Nutrizione Clinica  
*Il Università di Napoli  
Napoli Italia*

2001 - today

Responsabile del Servizio di Gastroenterologia Pediatrica  
*Università of Bari  
Bari Italia*

2003 - today

Consulente Scientifico Regionale per Associazione Italiana Celiachia  
*Puglia - Italia*

## Bibliometria

263 pubblicazioni

Articolo in rivista: 130

Abstract in rivista: 119

Contributo in volume (Capitolo o Saggio): 14

Full indexed papers: 125

Citations: 3338

Years: 15

Cites/year: 222.53

Cites/paper: 35.51/7.0/0 (mean/median/mode)

Cites/author: 683.56

Papers/author: 23.67

Authors/paper: 4.39/4.0/4 (mean/median/mode)

h-index: 24

g-index: 57

e-index: 48.31

hc-index: 20

hl-index: 4.88

hl,norm: 12

hm-index: 9.08

AW-index: 22.95

AWCR: 526.72

AWCRpA: 108.68


Hirsch a=5.80, m=1.60

Contemporary ac=5.27

Autorizzo il trattamento dei miei dati personali ai sensi del Decreto Legislativo 30 giugno 2003, n. 196 "Codice in materia di protezione dei dati personali (facoltativo)".

*"Autorizzo l'uso dei dati contenuti nel curriculum ai sensi della Legge 675.96"*

**Firma**

A handwritten signature in black ink, appearing to be 'F. M. M. M. M.', written in a cursive style.



# Dott.ssa Carlotta Gurioli

## Profilo



Medico Chirurgo Specialista in Dermatologia e Venereologia, Dottoranda di Ricerca in Scienze Chirurgiche, oltre alla professione medica svolge attività assistenziale, partecipa in qualità di Investigator a trial clinici multicentrici, come relatrice presso seminari e convegni nazionali ed internazionali di interesse dermatologico.

Ha svolto anche un corso di leprologia tenuto dal Dott. Nunzi presso Università di Bologna, un Training Period presso il Department of Dermatology and Pediatric Dermatology, National Reference Centre for Rare Skin Disorders, CHU de Bordeaux, Bordeaux, France, inoltre anche l'EADV Fostering Training Course on Contact Dermatitis 19-21 marzo 2014 Malmo Svezia, un corso didattico in tecniche chirurgiche laser applicate alla dermatologia Prof N. Zerbinati presso l'Università Degli Studi dell'Insubria, Pavia ed ha partecipato alla summer school in fotobiologia e foto dermatologia.

Ha svolto inoltre attività come medico volontario presso il Mario Maiani Hospital di Sheraro, Tigray (Etiopia), in collaborazione con IISMAS



(Istituto Internazionale di Scienze Mediche Antropologiche e Sociali di Roma) e THB (Tigray Health Bureau Etiopia).

Ha partecipato attivamente alla "campagna dermatologica", presso l'Axum Università Referral Hospital, (Axum, Etiopia).

Sempre nell'ambito del volontariato: medico volontario in Libano con il Prof. Aldo Morrone, in collaborazione con IISMAS (Istituto Internazionale di Scienze Mediche Antropologiche e Sociali di Roma) e ONLUS Armadilla e periodo come medico volontario presso il Mario Maiani Hospital di Sheraro, Tigray (Etiopia), in collaborazione con IISMAS (Istituto Internazionale di Scienze Mediche Antropologiche e Sociali di Roma) e THB (Tigray Health Bureau Etiopia) per screening dermatologico svolto presso gli Health Centers al confine tra Etiopia ed Eritrea.

**FORMATO EUROPEO  
PER IL CURRICULUM  
VITAE**



**INFORMAZIONI PERSONALI**

Nome Massimo Martinelli

Nazionalità Italiano

Luogo e Data di nascita Napoli, 11-01-1985

**ESPERIENZA LAVORATIVA**

- Date (da – a) Dal maggio 2009 al maggio 2015:
- Nome e indirizzo del datore di lavoro Dipartimento di Scienze Mediche Traslazionali, Sezione Pediatria, Università degli Studi di Napoli "Federico II", via Pansini 5, 80131-Napoli
- Tipo di azienda o settore Dipartimento Assistenziale ad Attività Integrata di Pediatria
- Tipo di impiego Specializzando in Pediatria
- Principali mansioni e responsabilità Attività di ricerca ed assistenza presso l'Unità Operativa Semplice di Endoscopia e Motilità Digestiva dedicata alla gestione del management diagnostico e terapeutico dei pazienti con Malattia Infiammatoria Cronica Intestinale, tipo Rettocolite Ulcerosa e Malattia di Crohn
  
- Date (da – a) Dal maggio 2015 a tuttora:
- Nome e indirizzo del datore di lavoro Dipartimento di Scienze Mediche Traslazionali, Sezione Pediatria, Università degli Studi di Napoli "Federico II", via Pansini 5, 80131-Napoli
- Tipo di azienda o settore Dipartimento Assistenziale ad Attività Integrata di Pediatria
- Tipo di impiego Specialista in Pediatria Volontario
- Principali mansioni e responsabilità Attività di ricerca ed assistenza presso l'Unità Operativa Semplice di Endoscopia e Motilità Digestiva Attività di ricerca ed assistenza presso l'Unità Operativa Semplice di Endoscopia e Motilità Digestiva dedicata alla gestione del management diagnostico e terapeutico dei pazienti con Malattia Infiammatoria Cronica Intestinale, tipo Rettocolite Ulcerosa e Malattia di Crohn

**ISTRUZIONE E FORMAZIONE**

- Nome e tipo di istituto di istruzione o formazione Settembre 2003-Luglio 2009: Studente di Medicina e Chirurgia presso l'Università di Napoli

"Federico II"

Settembre 2006-Luglio 2007: Studente di Medicina e Chirurgia presso la Louis Pasteur University of Strasbourg, Strasburgo, Francia, nell'ambito del progetto ERASMUS

Febbraio 2007-Marzo 2007: Ha praticato stage presso il Pronto Soccorso Pediatrico del "Hopital de Hautepierre", Louis Pasteur University of Strasbourg, Strasburgo, Francia sotto la supervisione del Prof. Patrick Lutz

Luglio 2009: Laurea con lode in Medicina e Chirurgia, presso Università di Napoli "Federico II" con tesi sperimentale dal titolo: "Infezione da Clostridium difficile in Età Pediatrica: Aspetti epidemiologici, Clinici e Prognostici"

Febbraio 2010: abilitazione all'esercizio professionale presso l'Università di Napoli "Federico II" con voto 270/270

Dal 2010 al 2015: Specializzazione in Pediatria presso Università di Napoli "Federico II"

Dal Novembre 2014: Dottorando in Medicina Clinica e Sperimentale presso il Dipartimento di Scienze Mediche Traslazionali, Università di Napoli "Federico II"

• Principali materie / abilità professionali oggetto dello studio

• Qualifica conseguita

### CAPACITÀ E COMPETENZE

#### PERSONALI

*Acquisite nel corso della vita e della carriera ma non necessariamente riconosciute da certificati e diplomi ufficiali.*

#### MADRELINGUA

Medicina e Chirurgia, Pediatria, Gastroenterologia Pediatrica

Laurea in Medicina e Chirurgia

Specializzazione in Pediatria

#### ITALIANO

#### ALTRE LINGUE

#### INGLESE, FRANCESE

• Capacità di lettura

• Capacità di scrittura

• Capacità di espressione orale

Buona

Buona

Buona

### CAPACITÀ E COMPETENZE

#### RELAZIONALI

*Vivere e lavorare con altre persone, in ambiente multiculturale, occupando posti in cui la comunicazione è importante e in situazioni in cui è essenziale lavorare in squadra (ad es. cultura e sport), ecc.*

Attività di reparto e Day Hospital svolta presso il Dipartimento di Pediatria, Università Federico II, Napoli

### CAPACITÀ E COMPETENZE

#### ORGANIZZATIVE

*Ad es. coordinamento e amministrazione di persone, progetti, bilanci; sul posto di lavoro, in attività di volontariato (ad es. cultura e sport), a casa, ecc.*

Partecipazione all'attività di organizzazione e coordinamento dell'assistenza ai pazienti pediatrici affetti da patologia gastrointestinale afferenti al Dipartimento di Pediatria, Università Federico II, Napoli

### CAPACITÀ E COMPETENZE

#### TECNICHE

*Con computer, attrezzature specifiche, macchinari, ecc.*

Esecuzione di gastroscopie e ileocolonoscopie nel bambino

Utilizzo di programmi informatici del pacchetto Office, SPSS, Adobe Photoshop.

Gestione ed analisi statistica di dati clinico-epidemiologici mediante l'utilizzo di specifici software

Elaborazione grafica di immagini mediante l'utilizzo di specifici software

### CAPACITÀ E COMPETENZE

**ARTISTICHE**

*Musica, scrittura, disegno ecc.*

**ALTRE CAPACITÀ E COMPETENZE**

*Competenze non precedentemente  
indicate.*

**PATENTE O PATENTI**

Patente auto tipo A e B

L'attività clinica e di ricerca del Dott. Martinelli si è concentrata principalmente su:

- Gestione diagnostico-terapeutica di pazienti pediatrici affetti da malattie infiammatorie croniche intestinali,
- Gestione diagnostico-terapeutica di pazienti pediatrici affetti da disturbi funzionali gastrointestinali,
- Gestione diagnostico-terapeutica di pazienti pediatrici affetti da malattia da reflusso gastroesofageo, con interpretazione dei tracciati pH-impedenzometrici,
- Gestione diagnostico-terapeutica di pazienti pediatrici affetti da allergie/intolleranze alimentari, con interpretazione delle prove allergometriche cutanee,
- Raccolta, analisi, interpretazione di dati clinico-epidemiologici mediante l'utilizzo di programmi di software.

### ELENCO DELLE PUBBLICAZIONI

#### Pubblicazioni scientifiche su riviste peer-reviewed

1. Pascarella F, **Martinelli M**, Miele E, Del Pezzo M, Roschetto E, Staiano A. Impact of Clostridium difficile infection on pediatric inflammatory bowel disease. J Pediatr 2009;154(6):854-8. Epub 2009 Feb 23. (IF: 4.035; 5-year IF: 4.358) Times Cited: 42.
2. Coccorullo P, Quitadamo P, **Martinelli M**, Staiano A. Novel and alternative therapies for childhood constipation. J Pediatr Gastroenterol Nutr. 2009 Apr;48 Suppl 2:S104-6. Review. (IF: 2.196; 5-year IF: 2.380) Times Cited: 9.
3. Turco R, **Martinelli M**, Staiano A. [Treatment of functional gastrointestinal diseases: medications, fibers, probiotics, behavior therapy or else?]. Minerva Pediatr. 2009 Dec;61(6):808-10. (IF: 0.64; 5-year IF: 0) Times Cited: 1.
4. Turco R, **Martinelli M**, Miele E, Roschetto E, Del Pezzo M, Greco L, Staiano A. Proton pump inhibitors as a risk factor for paediatric Clostridium difficile infection. Aliment Pharmacol Ther. 2010 Apr;31(7):754-9. Epub 2009 Dec 29. (IF:4.548; 5-year IF: 4.172) Times Cited: 24.
5. Miele E, Giannetti E, **Martinelli M**, Tramontano A, Greco L, Staiano A. Impact of the Rome II paediatric criteria on the appropriateness of the upper and lower gastrointestinal endoscopy in children. Aliment Pharmacol Ther 2010; 32: 582-90. Epub 2010 May 28. (IF:4.548; 5-year IF: 4.172) Times Cited: 6.
6. Coccorullo P, Strisciuglio C, **Martinelli M**, Miele E, Greco L, Staiano A. Lactobacillus reuteri (DSM 17938) in infants with functional chronic constipation: a double-blind, randomized, placebo-controlled study. J Pediatr. 2010;157: 598-602. Epub 2010 Jun 12 (IF: 4.035; 5-year IF: 4.358) Times Cited: 36
7. Thomson M. and **Martinelli M**. Diagnostic and therapeutic approaches to the small bowel in children. International Hospital. Nov 2011; volume 37, pg 16-18.
8. **Martinelli M**, Staiano A. Motility problems in the intellectually challenged child, adolescent, and young adult. Gastroenterol Clin North Am. 2011 Dec;40(4):765-75, viii. Review. (IF: 3; 5-year IF: 2.736) Times Cited: 1.
9. Soccorso G, Grossman O, **Martinelli M**, Marven SS, Patel K, Thomson M, Roberts JP. 20 mm lithium button battery causing an oesophageal perforation in a toddler: lessons in diagnosis and treatment. Arch Dis Child. 2012 Aug;97(8):746-7. (IF: 3.051; 5-year IF: 2.925) Times Cited: 2.
10. Russo M, **Martinelli M**, Sciorio E, Botta C, Miele E, Vallone G, Staiano A. Stool consistency, but not frequency, correlates with total gastrointestinal transit time in children. J Pediatr 2013; ;162:1188-92. (IF: 4.035; 5-year IF: 4.358) Times Cited: 6.
11. D'Argenio V, Precone V, Casaburi G, Miele E, **Martinelli M**, Staiano A, Salvatore F, Sacchetti L. An altered gut microbiome profile in a child affected by Crohn's disease normalized after nutritional therapy. Am J Gastroenterol 2013; 108: 851-2. (IF: 7.553 ; 5-year IF:7.019). Times Cited: 7.
12. Strisciuglio C, Giannetti E, **Martinelli M**, Sciorio E, Staiano A, Miele E. Does cow's milk protein elimination diet have a role on induction and maintenance of remission in children with ulcerative colitis? Acta Paediatr. 2013; 102: e273-8. (IF: 1.974; 5-year IF: 2.064) Times Cited: 0.
13. Galatola M, Miele E, Strisciuglio C, Paparo L, Rega D, Delrio P, Duraturo F, **Martinelli M**, Rossi GB, Staiano A, Izzo P, De Rosa M. Synergistic effect of interleukin-10-

- receptor variants in a case of early-onset ulcerative colitis. *World J Gastroenterol*. 2013 Dec 14;19(46):8659-70. (IF: 2.55; 5-year IF: 2.59) Times Cited: 1.
14. Urs AN, **Martinelli M**, Rao P, Thomson MA. Diagnostic and therapeutic utility of double-balloon enteroscopy in children. *J Pediatr Gastroenterol Nutr*. 2014 Feb;58(2):204-12. (IF: 2.196; 5-year IF: 2.380) Times Cited: 1.
  15. Strisciuglio C, Auricchio R, **Martinelli M**, Staiano A, Giugliano FP, Andreozzi M, De Rosa M, Giannetti E, Gianfrani C, Izzo P, Troncone R, Miele E. Autophagy genes variants and paediatric Crohn's disease phenotype: a single-centre experience. *Dig Liver Dis*. 2014 Jun;46(6):512-7. (IF: 3.162; 5-year IF: 2.960) Times Cited: 1.
  16. Ummarino D, Miele E, **Martinelli M**, Scarpato E, Crocetto F, Sciorio E, Staiano A. Effect of Magnesium Alginate Plus Simethicone on Gastroesophageal Reflux in Infants. *J Pediatr Gastroenterol Nutr*. 2014 Feb;60(2):230-5 (IF: 2.196; 5-year IF: 2.380) Times Cited: 0
  17. Scarpato E, D'Armiento M, **Martinelli M**, Mancusi V, Campione S, Alessandrella A, Staiano A, Miele E. Impact of Hiatal Hernia on Pediatric Dyspeptic Symptoms. *J Pediatr Gastroenterol Nutr*. 2014; 59:795-8. (IF: 2.196; 5-year IF: 2.380) Times Cited: 0
  18. **Martinelli M**, Strisciuglio C, Veres G, Paerregaard A, Pavic AM, Aloï M, Martin-de-Carpi J, Levine A, Turner D, Del Pezzo M, Staiano A, Miele E; Porto IBD Working Group of European Society for Pediatric Gastroenterology, Hepatology and Nutrition (ESPGHAN). Clostridium difficile and pediatric inflammatory bowel disease: a prospective, comparative, multicenter, ESPGHAN study. *Inflamm Bowel Dis*. 2014; 20:2219-25( IF: 5.119; 5-year IF: 5.233).
  19. **Martinelli M**, Strisciuglio C, Illiceto MT, Cardile S, Guariso G, Vignola S, Aloï M, D'Altilia MR, Alvisi P, Salvatore S, Staiano A, Cucchiara S, Miele E; on behalf of IMIBD Group of the Italian Society for Paediatric Gastroenterology, Hepatology and Nutrition. Natural history of pancreatic involvement in paediatric inflammatory bowel disease. *Dig Liver Dis*. 2015 May;47(5):384-9 (IF: 3.162; 5-year IF: 2.960)
  20. Mattioli G, Barabino A , Aloï M , Arrigo S , Caldaro T , Carlucci M , Cucchiara S , De Angelis P , Di Leo G , Illiceto MT , Impellizzeri P , Leonelli L , Lisi G , Lombardi G , Martelossi S, **Martinelli M** , Miele E , Randazzo A , Romano C , Romeo C , Romeo E , Selvaggi F , Valenti S, Dall'Oglio L. Pediatric ulcerative colitis surgery: Italian survey. *J Crohns Colitis*. 2015; 9:558-64. (IF: 6.23; 5-year IF: 5.42).
  21. Turco R, Russo M, **Martinelli M**, Castiello R, Coppola V, Miele E, Staiano A. Do Distinct Functional Dyspepsia Subtypes Exist in Children? *J Pediatr Gastroenterol Nutr*. 2015 Aug 12. [Epub ahead of print] (IF: 2.196; 5-year IF: 2.380)

#### 8.ABSTRACTS E COMUNICAZIONI A CONGRESSI

22. Pascarella F, Miele E, **Martinelli M**, Roscetto E, Del Pezzo M, Rossano F, Staiano A. Impact of Clostridium difficile infection on pediatric inflammatory bowel disease. *Gastroenterology* 2008; 134: A14
23. **Martinelli M**, Pascarella F, Miele E, Roscetto E, Del Pezzo M, Rossano F, Staiano A. Inflammatory Bowel Diseases as a risk for Pediatric Clostridium difficile infection. *ESPGHAN Young Investigator Forum*, April 23-26, 2009, Spitzingsee, Germany
24. **Martinelli M**, Turco R, Giannetti E, Tramontano A, Del Pezzo MA, Miele E, Staiano A. Gastric Acid Suppressors as a Risk Factor for Pediatric Clostridium difficile Infection. *DDW 2009. Gastroenterology* 2009; 136, Issue 5, Suppl.1
25. Miele E, Giannetti E, **Martinelli M**, Boccia G, Greco L, Staiano A. Impact of the Rome II Pediatric on the appropriateness of the upper and lower gastrointestinal endoscopy in children. 42ndEspghan Annual meeting, Budapest, June 3-6, 2009. *J Pediatr Gastroenterol Nutr* 2009; 48 Suppl. 3; E91: OP4-05
26. Coccorullo P, **Martinelli M**, Miele E, Tramontano A, Greco L, Staiano A. Lactobacillus Reuteri in infants with functional chronic constipation: a double-blind, randomized, placebo-controlled study. *Dig Liv Dis* 2009; 41Suppl. 3: S227.
27. **Martinelli M**, Turco R, Giannetti E, Miele E, Roscetto E, Greco L, Staiano A. Gastric Acid Suppressors as a Risk Factor for Pediatric Clostridium Difficile Infection. *Dig Liv Dis* 2009; 41Suppl. 3: S232.
28. **Martinelli M**, Turco R, Tramontano A, Miele E, Roscetto E, Greco L, Staiano A. Gastric Acid Suppressors as a Risk Factor for Pediatric Clostridium Difficile Infection. *Gut* 2009; 58, Suppl. II: A82-83.
29. **Martinelli M**, Coccorullo P, Miele E, Russo D, Greco L, Staiano A. Lactobacillus

- Reuteri in infants with functional chronic constipation: a double-blinded, randomized, placebo-controlled study. *Gut* 2009; 58, Suppl. II: A333.
30. Quitadamo P, **Martinelli M**, Buonavolontà R, Tramontano A, Miele E, Staiano A. Infezione da *Helicobacter Pylori*: Efficacia di una triplice terapia in una popolazione pediatrica campana. 65° Congresso Nazionale SIP, 27-30 Novembre 2009, Padova.
  31. Ummarino D, Coccorullo P, Masi P, **Martinelli M**, Greco L, Staiano A. Valutazione pH-impedenzometrica: nessuna correlazione tra reflusso gastro-esofageo e tosse cronica non spiegata in età pediatrica. 65° Congresso Nazionale SIP, 27-30 Novembre 2009, Padova.
  32. Agnese M, Quitadamo P, **Martinelli M**, Russo M, Cipolletta L, Miele E. La syndrome del nevo blu: un caso clinico. 65° Congresso Nazionale SIP, 27-30 Novembre 2009, Padova.
  33. **Martinelli M**, Turco R, Giannetti E, Roschetto E, Del Pezzo M, Miele E, Staiano A. Proton Pump Inhibitors As A Risk Factor For Pediatric *Clostridium Difficile* Infection. *J Pediatr Gastroenterol Nutr* 2010; 50: E92-E92
  34. **Martinelli M**, Miele E, Quitadamo P, Russo D, Rapacciuolo L, Vecchione R, Staiano A. Efficacy of gluten free diet in celiac patients with lymphocytic gastritis. *Dig Liver Dis*. 2010; 42, suppl. 5: S345.
  35. Miele E, Giannetti E, **Martinelli M**, Buonavolontà R, Strisciuglio C, Sciorio E, Staiano A. Does Cow Milk Protein's elimination diet have a role on induction and maintenance of remisison in children with Ulcerative Colitis. *Gastroenterology* 2011; 140: 5; S-513.
  36. Miele E, Giannetti E, **Martinelli M**, Buonavolontà R, Strisciuglio C, Sciorio E, Staiano A. Does Cow Milk Protein's elimination diet have a role on induction and maintenance of remisison in children with Ulcerative Colitis. *J Pediatr Gastroenterol Nutr* 2011; 52, Suppl.2: E151.
  37. **Martinelli M**, Miele E, Giannetti E, Buonavolontà R, Staiano. Does Cow Milk Protein's elimination diet have a role on induction and maintenance of remisison in children with Ulcerative Colitis. *Dig Liver Dis*. 2011; 43, suppl. 5: S434.
  38. Strisciuglio C, Giannetti E, **Martinelli M**, Sciorio E, Staiano A, Miele E. Natural History of Pediatric Ulcerative Colitis: an Italian Population-Based Cohort Study. *Gastroenterology* 2012; 142: S260-S260.
  39. **Martinelli M**, Giugliano FP, Veres G, Paerregaard A, Mocic Pavic A, Aloï M, Martinde-Carpi J, Levine A, Turner D, Del Pezzo M, Staiano A and Miele E on behalf of Porto IBD Working Group of European Society for Pediatric Gastroenterology, Hepatology and Nutrition (ESPGHAN). *Clostridium difficile* and pediatric Inflammatory Bowel Disease: data from a prospective, comparative, multicenter, european study. ESPGHAN Update 2012, 27-28 Aprile 2012, Stoccolma, Svezia.
  40. **Martinelli M**, Giugliano FP, Veres G, Paerregaard A, Mocic Pavic A, Aloï M, Martinde-Carpi J, Levine A, Turner D, Del Pezzo M, Staiano A and Miele E on behalf of Porto IBD Working Group of European Society for Pediatric Gastroenterology, Hepatology and Nutrition (ESPGHAN). *Clostridium difficile* and pediatric Inflammatory Bowel Disease: data from a prospective, comparative, multicenter, european study. *Dig Liver Dis*. 2012; 44: S284.
  41. Urs A, **Martinelli M**, Rao P, Thomson M. Diagnostic and therapeutic utility of double balloon enteroscopy. BSPGHAN Annual Meeting 2013, 30th January-1st February, The Midland Hotel, Manchester.
  42. **Martinelli M**, Strisciuglio C, Illiceto MT, Romano C, Guariso, Graziella, Vignola S, Aloï M, D'Altilla MR, Alvisi, P, Salvatore, S, Miele E. Pancreatic Involvement in Pediatric IBD: Data From the IBD Registry of the Italian Society for Pediatric Gastroenterology, Hepatology and Nutrition. *Gastroenterology* 2013; 144; 5: S889-S889.
  43. Urs A, **Martinelli M**, Rao P, Thomson M. Diagnostic and therapeutic utility of double balloon enteroscopy in children. *J Pediatr Gastroenterol Nutr* 2013; 56, suppl.2: 29.
  44. Strisciuglio C, **Martinelli M**, Giugliano FP, Andreozzi ML, Greco C, Gianfrani C, Staiano A, Troncione R, Miele E. ATG16L1 and IRGM 1 polymorphisms in Pediatric Crohn's disease: correlation with phenotypes. *J Pediatr Gastroenterol Nutr* 2013; 56, suppl.2: 245.
  45. Scarpato E, **Martinelli M**, Mancusi V, Esposito I, Giugliano FP, Staiano A, Miele E. Hyatal Hernia is not associated with dyspeptic symptoms in children. *J Pediatr Gastroenterol Nutr* 2013; 56, suppl.2: 312.
  46. Scarpato E, **Martinelli M**, Crocetto F, Mancusi V, Alessandrella A, Andreozzi ML, Staiano A, Miele E. Hyatal Hernia is not associated with dyspeptic symptoms in children. *Dig Liver Dis*. 2013; 45: e265.

47. **Martinelli M**, Alessandrella A, Illiceto MT, Romano C, Guariso, Graziella, Vignola S, Aloï M, D'Altilia MR, Alvisi, P, Salvatore, S, Miele E. Pancreatic Involvement in Pediatric IBD: Data From the IBD Registry of the Italian Society for Pediatric Gastroenterology, Hepatology and Nutrition. *Dig Liver Dis.* 2013; 45: e266-267.
48. Strisciuglio C, **Martinelli M**, Giugliano FP, Androzzì ML, Mancusi V, Alessandrella A, Gianfrani C, Staiano A, Troncone R, Miele E. ATG16L1 and IRGM 1 polymorphisms in Pediatric Crohn's disease: correlation with phenotypes. *Dig Liver Dis.* 2013; 45: e268.
49. Russo M, **Martinelli M**, Alessandrella A, Crocetto F, Mancusi V, Androzzì ML, Staiano A, Miele E. Efficacy and tollerability of Infliximab therapy in pediatric CD: a retrospective single-center experience. *Dig Liver Dis.* 2013; 45: e291.
50. **Martinelli M**, Strisciuglio C, Alessandrella A, Crocetto F, Perrotta S, Nobili B, Staiano A and Miele E. Impaired Intestinal Iron Absorption in pediatric IBD correlates with disease activity and markers of inflammation. *Dig Liver Dis.* 2013; 45: e296-297.
51. Giannetti E, Strisciuglio C, **Martinelli M**, Alessandrella A, Androzzì ML, Staiano A and Miele E. Natural History of Pediatric Ulcerative Colitis: an italian population based cohort study. *Dig Liver Dis.* 2013; 45: e297.
52. **Martinelli M**, Strisciuglio C, Alessandrella A, Crocetto F, Perrotta S, Nobili B, Staiano A and Miele E. Impaired Intestinal Iron Absorption in pediatric Inflammatory Bowel Disease: a prospective, single-center study. *Gastroenterology* 2014; 146:5; S-780.
53. **Martinelli M**, Strisciuglio C, Alessandrella A, Crocetto F, Perrotta S, Nobili B, Staiano A and Miele E. Impaired Intestinal Iron Absorption in pediatric Inflammatory Bowel Disease: a prospective, single-center study. *J Pediatr Gastroenterol Nutr* 2014; 58, suppl. 1: 339.
54. **Martinelli M**, Strisciuglio C, Alessandrella A, Perrotta S, Nobili B, Staiano A, Miele E. Serum hepcidin in pediatric Inflammatory Bowel Disease. *Journal of Crohn's and Colitis* 2014; 8: Suppl.2; S416.

Partecipazione a congressi scientifici in qualità di relatore/moderatore


Nuovi Strumenti Diagnostici in Endoscopia Digestiva Pediatrica. XXIV Congresso Nazionale SIPPS. Bambini di vetro 12-15 Settembre 2012.

Criteri di accreditamento di un centro di endoscopia pediatrica. Convegno Regionale SIED "La Formazione in Gastroenterologia Pediatrica". Napoli, 18 Gennaio, 2013.


Il sottoscritto è a conoscenza che, ai sensi dell'art. 26 della legge 15/68, le dichiarazioni mendaci, la falsità negli atti e l'uso di atti falsi sono puniti ai sensi del codice penale e delle leggi speciali. Inoltre, il sottoscritto autorizza al trattamento dei dati personali, secondo quanto previsto dalla Legge 196/03.

Data 21/10/2015

Firma autografa







**Dr. Raffaella Nenna**

**Luogo e data di nascita:** Roma, 22 ottobre 1977

**Nationalità:** Italiana

**CF:** NNNRFL77R62H501B

**Stato civile:** coniugata

**ATTUALE POSIZIONE ACCADEMICA**

- 1 Aprile 2019-oggi: Ricercatore a tempo determinato tipo B.
- 12/04/2018: Abilitazione scientifica nazionale alle funzioni di professore di II fascia di cui all'articolo 16 della legge 30 dicembre 2010, n. 240 per il Settore concorsuale 06/G1 conseguita nella tornata QUARTO QUADRIMESTRE

**FORMAZIONE**

- Febbraio 2018: Munich training School - ENTeR-child. Diffuse parenchymal lung diseases in children.
- 2015: Certificato di Diploma Europeo in Pneumologia pediatrica - Paediatric HERMES examination.
- Gennaio 2015-dicembre 2015: Master di II livello in “Pneumologia pediatrica” “Sapienza” Università di Roma.
- Settembre 2015: I Corso Teorico Pratico di spirometria in età pediatrica Livello base (Esecutore Certificato)
- Maggio-giugno 2015: Corso di Perfezionamento “Alimentazione in età pediatrica”.
- Gennaio-dicembre 2014: Master di aggiornamento professionale in “Dietologia e Nutrizione Clinica”.
- Gennaio - dicembre 2011: Master di II livello in Emergenze Pediatriche (110/110 e lode) “Sapienza” Università di Roma.

Giugno 2011: EPLS esecutore.

01 ottobre 2010: Dottore di Ricerca in Scienze Pediatriche, Università "Sapienza" di Roma (Ottimo). Tesi: "L'iceberg della celiachia in Italia: screening di 7300 bambini all'inizio della scuola dell'obbligo mediante test su saliva".

Aprile 2009: Corso teorico-pratico di broncoscopia pediatrica.

Maggio 2008: Advanced Life Support esecutore.

Aprile 2008: Basic Life Support and Defibrillation esecutore.

13 settembre 2007: Specialista in Pediatria, Policlinico "Umberto I" (70/70 cum Laude). Tesi: "Screening della malattia celiaca nei bambini delle prime classi della scuola primaria del Comune di Roma. Progetto pilota di prevenzione delle complicanze", Relatore: Prof. M. Bonamico.

Ottobre 2006: IV corso teorico-pratico di broncoscopia in età neonatale e pediatrica.

Marzo 2006, maggio 2011: Pediatric Basic Life Support esecutore.

09 settembre 2003: Iscrizione all'Albo dell'Ordine dei Medici della provincia di Roma. N° iscrizione: M52592.

Luglio 2003: Abilitazione all'esercizio della professione di Medico chirurgo (110/110) Università "Sapienza" di Roma.

9 Luglio 2002: Laurea in Medicina e Chirurgia (110/110 cum Laude), Facoltà di Medicina e Chirurgia I, Università "Sapienza" di Roma. Tesi: "Screening dei familiari di primo grado dei pazienti celiaci: anticorpi anti-transglutaminasi, EMA e tipizzazione HLA". Relatore: Prof. M Bonamico.

Settembre 2001-luglio 2002: Internato presso "Celiachia e patologie da malassorbimento", Università "Sapienza" di Roma.

1998-1999: Borsa di collaborazione presso la biblioteca di ematologia "Sapienza" Università di Roma.

1997-1998: Internato presso il Laboratorio di Istologia ed Embriologia Medica Università "Sapienza" di Roma.

1991-1996: Diploma, Maturità Classica (60/60).

## ESPERIENZE LAVORATIVE

- Febbraio 2011- gennaio 2014: Assegnista di Ricerca, settore MED 38, Università “Sapienza” di Roma: “screening della celiachia con il test salivare.”
- Febbraio 2014- gennaio 2015: Assegnista di Ricerca, settore MED 38, Università “Sapienza” di Roma: “Screening della discinesia ciliare in bambini con polmoniti ricorrenti.”
- Maggio 2015-marzo 2019: Assegnista di Ricerca, settore MED 38, Università “Sapienza” di Roma: “Infezione da citomegalovirus nei bambini di età inferiore a 5 anni con bronchite asmatica”.
- Marzo 2018-giugno 2019: Postdoctoral researcher, Asthma & Airway Disease Research Center-The University of Arizona, Tucson AZ.
- settembre 2016-luglio 2017: CO-SPERIMENTATORE - Studio prospettico, multicentrico, in doppio cieco, randomizzato, controllato con placebo, a gruppi paralleli per valutare la sicurezza e l'efficacia di Domperidone in soggetti pediatrici di età compresa tra 6 mesi e 12 anni con nausea e vomito dovuti a gastroenterite acuta. Studio di fase 3. Protocollo R033812GTS3001. Promotore Jansses-Cilag International N.V. Richiedente Quintiles srl.
- Ottobre 2015-giugno 2017: Collaborazione scientifica tra Dipartimento di Pediatria e Neuropsichiatria Infantile, "Sapienza" Università di Roma e Università di Firenze, Ospedale Pediatrico Meyer. Titolo progetto "Collaborazione finalizzata all'effettuazione di ricerche nel settore di broncoscopia interventistica e nella promozione di iniziative di didattica e formazione nella pneumologia pediatrica".
- Novembre 2013 - aprile 2019: Pediatra residente presso OUC Pediatria D'Urgenza dove svolge attività scientifica, clinica pneumologica ambulatoriale e collabora in esami endoscopici bronchiali.
- Gennaio 2010 - dicembre 2010: Contratto di collaborazione coordinata e continuativa finalizzato al progetto “Diagnosi e follow-up dei bambini celiaci individuati con test salivare”, che prevede attività scientifica, clinica ambulatoriale, esami endoscopici diagnostici ed attività di guardia interdivisionale nel Dipartimento di Pediatria del Policlinico “Umberto I”.
- Ottobre 2011 - giugno 2015: Consulente pediatra, affidato dalla società Esperia srl, presso: Asilo Nido Aziendale Ospedale San Filippo Neri, Asilo Nido Comunale in concessione di Via di S. Basilide, Asilo Nido Comunale in concessione Via di Valcannuta.
- Gennaio 2011: Pediatra volontario presso il centro medico di Nanorò, Burkina Faso.

- Ottobre 2008 - 2019: Pediatra di sala presso la RAI.
- Ottobre 2008 - 2018: Pediatra presso Asilo Nido “Arturo e Clementina”.
- Luglio 2008 - febbraio 2009: Pediatra presso Asilo Nido Montessori, Gruppo Ferrovie dello Stato.
- Marzo 2008: Contratto di lavoro autonomo nel progetto “Screening della malattia celiaca nei bambini delle prime classi della scuola primaria del comune di Roma. Progetto pilota di prevenzione delle complicanze”.
- Aprile 2007 - Marzo 2008: Progetto di ricerca con il patrocinio del Comune di Roma: “Screening della malattia celiaca nei bambini delle prime classi della scuola primaria del comune di Roma. Progetto pilota di prevenzione delle complicanze”, dove ha effettuato la preparazione e la distribuzione del materiale informativo, la raccolta dei campioni dai bambini nelle scuole di Roma e l’elaborazione dei risultati.
- 2007 - 2019: Sostituzioni presso Pediatri di libera scelta.
- Nov 2002- Ottobre 2007: Specializzanda presso reparti di pediatria generale, pronto soccorso, osservazione breve, dermatologia, chirurgia, ortopedia, endocrinologia pediatrica del Policlinico Umberto I e dell’Ospedale pediatrico Bambino Gesù, dove ha svolto attività clinica di reparto e ambulatoriale.
- Nov 2002 - ottobre 2013: Medico/pediatra residente in “Celiachia e patologie da malassorbimento” Università “Sapienza” di Roma, dove ha svolto attività scientifica, clinica ambulatoriale, esami endoscopici diagnostici.

#### **ATTIVITA' DIDATTICA**

- Aprile 2019-oggi: Professore aggregato Medicine and surgery - Medicina e chirurgia "F" LM-41, PAEDIATRICS (codice 29895: 1cfu, 13 ore; codice 30893: 1 cfu, 25 ore)
- Aprile 2019-oggi: Professore aggregato CI di Pediatria, Corso di Laurea Magistrale “C” in Medicina e Chirurgia, “Sapienza” Università di Roma. (1 cfu, 12.5 ore)
- Aprile 2019-oggi: Professore aggregato Corso Infermieristica Pediatrica (abilitante alla professione sanitaria di Infermiere Pediatrico) - Roma Azienda Policlinico Umberto I L/SNT1, PEDIATRIA (2 cfu, 24 ore)

- Aprile 2019-oggi: Professore aggregato Corso di Ostetricia (abilitante alla professione sanitaria di Ostetrica/o) - Corso di laurea C - ASL Viterbo L/SNT1, PEDIATRIA GENERALE E SPECIALISTICA, RIANIMAZIONE NEONATALE (2 cfu, 24 ore)
- Aprile 2019-oggi: Professore aggregato Corso Infermieristica (abilitante alla professione sanitaria di Infermiere) - Corso di laurea D - Roma Azienda Policlinico Umberto I/Aeronautica Militare L/SNT1, PEDIATRIA GENERALE E SPECIALISTICA, (2 cfu, 24 ore)
- 2016-oggi: Docente Master di II livello in “Pneumologia Pediatrica”.
- 2014-oggi: Docente Master di II livello in “Emergenze Pediatriche”.
- 2011-2019: Compiti didattici integrativi di tipo seminariale per 50 h nel CI di Pediatria, Corso di Laurea Magistrale “C” in Medicina e Chirurgia, “Sapienza” Università di Roma. Commissioni di esame.
- 2014: Incarico di docenza di Puericoltura e Pediatria nei corsi di qualifica professionale per operatori socio sanitari autorizzati dalla Regione Lazio - ACO/2 e ACO/4.
- 2014: Cultore della Materia in Pediatria che opera nelle Commissioni di esame nel CCLM “C” in Medicina e Chirurgia ed è inserita nel Sistema Infostud.
- 2012-2013: Incarico di docenza di Pediatria (MED 38) nel C.I. di Pediatria e Neuropsichiatria Infantile del Corso di Laurea in fisioterapia “H” sede di Bracciano.
- 2013: Docente corsi Sistema Politiche Attive Lavoro-Regione Lazio.
- 2009-2012: Docente Master di I livello in “Scienze gastronomiche e patologie alimentari”.
- 2010-2012: Docente Corsi di formazione-informazione per operatori della ristorazione ed albergatori.
- 2007-2010: Ha svolto attività di docenza nei seminari nel C.I. di Scienze Cliniche nel Corso di Laurea in Terapisti Occupazionali.

## LINGUE

**Italiano:** Madrelingua

**Inglese:** Ottima conoscenza della lingua scritta e parlata-B2 (IELTS gennaio 2018)

**Francese:** Livello base

## COMPUTER

Ottima conoscenza dei sistemi operativi Microsoft (Windows 2010, ME, XP) e delle relative utilities (Office). Ottima conoscenza del programma SPSS (24.0) per l'analisi dei dati.

## PRINCIPALI CAMPI DI RICERCA

- Bronchiolite: aspetti clinici (eziologia virale, patogenesi, diagnosi, espressione clinica e terapia).
- Infezioni delle basse vie respiratorie (eziologia, diagnosi, clinica).
- Lavaggio broncoalveolare: aspetti tecnici e indicazioni.
- Pertosse: aspetti clinici.
- Malattia celiaca: aspetti clinici (mezzi di screening, diagnosi, aspetti istologici, terapia e follow-up) e patogenetici della malattia e delle sue complicanze.
- Helicobacter pylori: metodi diagnostici, diffusione intrafamiliare.

## PARTECIPAZIONE A SOCIETÀ' SCIENTIFICHE INTERNAZIONALI

- 2020-23: Segretario eletto del Bronchology Group della Paediatric Assembly dell'ERS
- 2016-2019: Early Career Members Committee - Representative Assembly 7 (Pediatrics) European Respiratory Society (ERS)
- 2016-2019: Long Range Planning Committee Assembly 7 (Pediatrics) European Respiratory Society (ERS)
- 2017-oggi: ERS representative to the European Academy of paediatrics (EAP) <http://eapaediatrics.eu/newsletter-article/young-eap-blog-may-2018-protecting-children-tobacco/>
- September 2018-september 2021: Paediatric Exam Committee Member.

## PREMI

- 1) COST Action CA16125 award for Training School 2018 Munchen.
- 2) ERS speaker's contribution reimbursement in the ERS 2017 Annual Congress, Milan.
- 3) Borsa di studio SIMRI per la partecipazione al Congresso Internazionale dell'ERS - Amsterdam 2015.
- 4) Travel grant for UEGW Barcelona 2010.
- 5) ERS speaker's contribution reimbursement in the ERS 2010 Annual Congress, Barcelona.
- 6) Premio Signoretti per la miglior tesi di specializzazione in Pediatria 2008.
- 7) Young investigator award al World Congress of Pediatric Gastroenterology, Hepatology and Nutrition, Iguassu 2008.
- 8) The 2006 most cited manuscript award for the article "Patchy villous atrophy of the duodenum in childhood celiac disease" al 40<sup>th</sup> ESPGHAN meeting, Barcelona 2007.
- 9) Young investigator award al 39<sup>th</sup> ESPGHAN meeting, Dresden 2006.
- 10) Young investigator award al 38<sup>th</sup> ESPGHAN meeting, Porto 2005.
- 11) Young investigator award al World Congress of Pediatric Gastroenterology, Hepatology and Nutrition, Paris 2004.
- 12) Young investigator award al 36<sup>th</sup> ESPGHAN meeting, Prague 2003.

## MODERAZIONI A CONGRESSI INTERNAZIONALI E NAZIONALI

- Chair in the oral presentation session at the ERS Virtual Annual Congress 2021. Bronchology group.
- Chair in the oral presentation session at the ERS Virtual Annual Congress 2020. Bronchology group. Tip the hat to paediatric bronchology.
- Discussant: Primo congresso congiunto regionale SIP SIN SIMEUP. 13-14 dicembre 2019, Roma.
- Chair in the Meet the expert: Preschool wheeze, at the ERS Annual Congress 2019 in Madrid.
- Chair in the free communication session at the ERS Annual Congress 2019 in Madrid. Poster Discussion Session: a mixture of rare lung diseases.
- Chair in the free communication session at the ERS Annual Congress 2019 in Madrid. Poster Discussion Session: novel findings in paediatric respiratory infections.
- Chair in the Meet the expert: Management of severe asthma in children, at the ERS Annual Congress 2018 in Paris.
- Chair in the Paediatric Ground Round: an interactive session, at the ERS Annual Congress 2017 in Milan.
- Chair in the free communication session at the ERS Annual Congress 2016 in London. Thematic Poster Session: Pediatric respiratory infections.
- Chair in the free communication session at the ERS Annual Congress 2011 in Amsterdam. Thematic Poster Session: Pediatric respiratory infection: signs, symptoms and sequelae.

## COLLABORAZIONE IN GRUPPI DI RICERCA NAZIONALI/INTERNAZIONALI

- 06/04/2017-05/04/2021: Assistant - member substitute - leader del WG 4 “Feeding problems and Nutrition in children with ILD” nella COST Action CA16125 “European network for translational research in children's and adult interstitial lung disease”. 4 year funding period. 21 participating countries. Founded by European Framework Horizon 2020 support €115.000/year.
- 05/03/2018-04/03/2019: Post-doc Researcher, Asthma & Airway Disease Research Center-The University of Arizona, Tucson AZ. Finanziata da The University of Arizona. Principal Investigator of the following projects:
  - Analysis of cytokines production from PBMC's stimulated with RSV in children enrolled in the IIS study; and
  - Analysis of mechanisms associated to the development of asthma: the role of CMV
- 2016-2018: PARTECIPAZIONE in qualità di MEMBRO alle attività del PANEL DI ESPERTI nella Task Force “Tracheomalacia and bronchomalacia in children”- Finanziata dall'European

Respiratory Society (Grant 11.950 euro - TF-2016-21). Pubblicazione dei risultati dell'attività del gruppo in fase di avanzamento su Eur Respir J (IF: 12.242).  
01/06/2012- 01/09/2017: PARTECIPAZIONE in qualità di MEMBRO alle attività del ProCeDE STUDY GROUP finanziato dall'ESPGHAN. Risultati dell'attività del Gruppo pubblicati in - Werkstetter KJ, Korponay-Szabó IR, Popp A, Villanacci V, Salemme M, Heilig G, Lillevang ST, Mearin ML, Ribes-Koninckx C, Thomas A, Troncone R, Filipiak B, Mäki M, Gyimesi J, Najafi M, Dolinsek J, Dydensborg Sander S, Auricchio R, Papadopoulou A, Vécsei A, Sztitanyi P, Donat E, Nenna R, Alliet P, Penagini F, Garnier-Lengliné H, Castillejo G, Kurppa K, Shamir R, AC Hauer, Smets F, Corujeira S, van Winckel M, Buderus S, Chong S, Husby S, Koletzko S, on behalf of the ProCeDE study group. Accuracy of diagnosing celiac disease without biopsy - Results from the multi-center Prospective Celiac Disease Diagnostic Evaluation study (ProCeDE). Gastroenterology 2017; pii: S0016-5085(17)35736-0. DOI: 10.1053/j.gastro.2017.06.002. (IF: 20.773)

- 01/10/2015- 30/06/2017: PARTECIPAZIONE alle attività del gruppo di ricerca su "Collaborazione finalizzata all'effettuazione di ricerche nel settore di broncoscopia interventistica e nella promozione di iniziative di didattica e formazione nella pneumologia pediatrica" finanziata da Azienda Ospedaliero-Universitaria Meyer (24000 euro) per l'integrazione dell'assegno di ricerca della Dr. Nenna anni 2016-2017. Risultati dell'attività del gruppo pubblicati in: - Serio P, Nenna R, Di Maurizio M, Avenali S, Leone R, Baggi R, Arcieri L, Murzi B, Quarti A, Pozzi M, Mirabile L, Midulla F. Outcome of long-term complications after permanent metallic left bronchial stenting in children. Eur J Cardiothorac Surg 2017; in press doi: 10.1093/ejcts/ezx374 (IF: 3.759); - Nenna R, Midulla F, Masi L, Bacci GM, Frassanito A, Baggi R, Brandi ML, Avenali S, Mirabile L, Serio P. Airway stenting in a child with spondyloepiphyseal dysplasia congenita: 13-year survival. International Journal of Pediatric Otorhinolaryngology 2017; 99:13-16. doi: 10.1016/j.ijporl.2017.05.008. (IF: 1.159); -Serio P, Nenna R, Fainardi V, Grisotto L, Biggeri A, Leone R, Arcieri L, Di Maurizio M, Colosimo D, Baggi R, Murzi B, Mirabile L, Midulla F. Residual tracheobronchial malacia after surgery for vascular compression in children: treatment with stenting. Eur J Cardiothorac Surg 2017;51(2):211-7. doi: 10.1093/ejcts/ezw299. (IF: 3.759); - Arcieri L, Serio P, Nenna R, Di Maurizio M, Baggi R, Assanta N, Moschetti R, Noccioli B, Mirabile L, Murzi B. The role of posterior aortopexy in the treatment of left mainstem bronchus compression. Interact Cardiovasc Thorac Surg 2016;23(5):699-704. (IF: 1.857).
- 2015-2017: PARTECIPAZIONE in qualità di MEMBRO alle attività del PANEL DI ESPERTI nella Task Force "Interventional Bronchoscopy"- Finanziata dall'European Respiratory Society (Grant 21.900 euro - TF-2015-09). Risultati dell'attività della TF pubblicati in: - Eber E, Antón-Pacheco JL, de Blic J, Doull I, Faro A, Nenna R, Nicolai T, Pohunek P, Priftis KN, Serio P, Coleman C, Masefield S, Tonia T, Midulla F. Task force report. ERS statement Interventional bronchoscopy in children. Eur Respir J 2017; in press. (IF: 12.242).

#### RESPONSABILE DI PROGETTI DI RICERCA

1. PI-Progetto Sapienza piccolo "Epidemiological surveillance study on respiratory viruses infections in the era of SARS-CoV-2 pandemic" (RP120172B8093608- finanziato 3800 Euro).
2. PI-Avvio alla ricerca 2012 "Screening della malattia celiaca con il test salivare" "Sapienza" Università di Roma.



## COLLABORAZIONE IN PROGETTI DI RICERCA

1. Progetto medie attrezzature "Class III Biological Safety Cabinet as laboratory equipment for handling biological threat agents and monitoring host immune response to emerging infectious agents" (MA120172B4A32AE4 Sapienza Università di Roma-finanziato 33.500 Euro).
2. Finanziamenti di Ateneo per la Ricerca Scientifica 2018: "Bronchiolitis in infants: viral, microbiological and immunological determinants".
3. Finanziamenti di Ateneo per la Ricerca Scientifica 2016: "Viral factors and bacterial colonization in determining immune response and clinical manifestations of infants with bronchiolitis".
4. Ricerche universitarie 2015 "Infezione da Citomegalovirus nei bambini di età inferiore a 5 anni con bronchite asmatica".
5. Avvio alla ricerca 2015: "Bronchiolite e asma: follow-up a 5 anni".
6. Ricerche universitarie 2014 "Infezione da Citomegalovirus nei bambini di età inferiore a 3 anni con bronchite asmatica".
7. Ricerche universitarie 2013 "Screening dell'autoimmunità nei pazienti celiaci e nei familiari di primo grado".
8. Avvio alla ricerca 2013 "Ipermobilità articolare e malattia celiaca: screening con il test salivare".
9. FARI 2011 "Screening della celiachia nei bambini in età scolare. Ottimizzazione della metodica per uno studio multicentrico italiano ed europeo e caratterizzazione immunologica delle forme cliniche della malattia".
10. Ricerche universitarie 2010, 2011: "La Malattia Celiaca. Studio di patologie correlate: outcome della gravidanza, artropatie, diabete di Tipo 1 nei pazienti e nei loro familiari."
11. PRIN 2009 "Screening precoce e non invasivo della malattia celiaca nel bambino mediante lo studio della saliva, dei denti e della mucosa orale".
12. "Ottimizzazione delle procedure di screening della malattia celiaca nei bambini della prima classe delle scuole primarie del Comune di Roma. Progetto di prevenzione delle complicanze" Comune di Roma 2009.
13. Ricerche universitarie 2009: "La malattia celiaca nei familiari di primo e secondo grado: autoimmunità, meccanismi ed estensione del danno intestinale", "Sapienza" Università di Roma.
14. Ricerca di Ateneo Federato 2009: "La gastrite linfocitica nella celiachia del bambino", "Sapienza" Università di Roma.
15. Progetto di Ateneo Federato 2008: "Patch test con il glutine nei bambini celiaci", "Sapienza" Università di Roma.
16. "Screening della malattia celiaca nei bambini delle prime classi della scuola primaria del comune di Roma. Progetto pilota di prevenzione delle complicanze" Comune di Roma 2007.
17. Progetto di Ricerca Universitaria 2007 e 2008: "La malattia celiaca nei familiari di primo e secondo grado: autoimmunità, meccanismi ed estensione del danno intestinale", Sapienza" Università di Roma.
18. Progetto di Facoltà 2006 e 2007: "Il cuore nella malattia celiaca. Studio ecografico di una popolazione in età pediatrica". "Sapienza" Università di Roma.

19. Progetto di Ateneo 2004, 2005 and 2006: “Anticorpi anti-transglutaminasi tissutale nella diagnosi e nel follow-up della malattia celiaca” "La Sapienza" Università di Roma.
20. Progetto di Facoltà 2004 and 2005: “Challenge in vitro nella diagnosi della malattia celiaca”. "La Sapienza" Università di Roma.
21. Progetto di Facoltà 2003: “Challenge in vitro nella malattia celiaca del bambino. Possibilità di evitare una III biopsia”. "La Sapienza" Università di Roma.
22. Progetto del Ministero della Sanità 2002: "Malattia Celiaca: studio di possibili fattori che influenzano la diversa espressione clinica" -Progetto Strategico BS 7 (IRCCS) "connettiviti, artrite reumatoide, malattie immunomediate dell'adulto e del bambino". "La Sapienza" Università di Roma.
23. Progetto di Ricerca del Ministero dell'Università, dell'Istruzione e della Ricerca (MIUR) 2002: "Anticorpi anti-transglutaminasi tissutale nella diagnosi e nel follow-up della malattia celiaca". "La Sapienza" Università di Roma.

## INVITED SPEAKER

1. SIMRI Corso FAD asma e dintorni “Dal wheezing prescolare all’asma”. Ottobre 2021.
2. SIMRI Webinar Management del bambino con COVID-19. “Follow-up respiratorio dei bambini con COVID-19” 20 novembre 2020
3. SIMRI Corso FAD Il bambino e le Infezioni respiratorie “Le urgenze respiratorie delle vie aeree inferiori”. Ottobre 2020.
4. European Academy of Paediatric Society Virtual congress. “What is new in managing the noncompliant asthmatic?” 16 October 2020.
5. Società Italiana di allergologia e immunologia pediatrica lombardia & expert talk. Bergamo 22-23 novembre 2019.
6. ERS annual congress, Paris 2018. Skills workshop Endoscopy “Get insights into paediatric bronchoscopy”. Paris 16 settembre 2018.
7. 74 Congresso Italiano di Pediatria. PEDIATRIA FUTURA 2018 “Il Virus Respiratorio Sinciziale e l'interazione con l'ospite”. Roma, 15 giugno 2018.
8. XXI Congresso Nazionale SIMRI. “Insufficienza respiratoria acuta delle vie aeree inferiori”. Napoli, 12-14 ottobre 2017.
9. ERS annual congress, Milan 2017. ERS-AIPO-SIP joint session “Viral factors in determining clinical manifestations of infants with bronchiolitis”. Milano 9 settembre 2017.
10. Ambiente e salute. “Inquinamento e patologie respiratorie in età pediatrica”. Latina, 31 marzo 2017.
11. La pediatria fatta con Sapienza. “Revisione delle Linee Guida per le polmoniti acquisite in comunità”. Roma, 10-11 febbraio 2017.
12. XX Congresso Nazionale SIMRI “Principali cause di insufficienza respiratoria acuta delle vie aeree inferiori”. Roma, 13 - 15 ottobre 2016.
13. XIX Congresso Nazionale SIMRI. “Principali cause di insufficienza respiratoria acuta delle vie aeree inferiori”. Torino 22 ottobre 2015.
14. Workshop di Pneumologia Pediatrica. “Afezioni virali delle vie respiratorie inferiori”. Roma, 17 ottobre 2015.
15. 3<sup>rd</sup> SIAATIP National Congress /1st International PAICSAT congress. “Pediatric Fiber-Optic Bronchoscopy”. Bari, 21-22 novembre 2014.
16. Patologia da glutine: dalla celiaci all'ipersensibilità. “Screening della celiaci con il test salivare”. L’Aquila, 14 aprile 2012.
17. Corso di aggiornamento in Terapia Intensiva Neonatale e Pediatrica. “Come affrontare l’H1N1”. Roma, 23-25 novembre 2009.

## COMUNICAZIONI ORALI

1. ERS annual congress, Amsterdam 2011: Nenna R, Papasso S, Battaglia M, De Angelis D, Petrarca L, Felder D, Salvadei S, Berardi R, Roberti M, Papoff P, Moretti C and Midulla F. 7% hypertonic saline and hyaluronic acid and in the treatment of infants with mild-moderate bronchiolitis.
2. UEGW Barcelona 2010: Nenna R, Pontone S, Petrarca L, Mennini M, Mastrogiorgio G, Thanasi E, Standoli M, Montuori M, Pontone P, Magliocca FM, Bonamico M. Duodenal bulb biopsy in adults with coeliac disease.
3. ERS annual congress, Barcelona, September 18-22, 2010. Paediatric Grand Round: an interactive section. Nenna R. What could a pneumonia with pleural effusion on a chest radiograph hide?
4. 3<sup>rd</sup> World Congress of Pediatric Gastroenterology, Hepatology and Nutrition, Iguassu Falls, Brazil, August 16-20, 2008. Nenna R, Tiberti C, Montuori M, Turchetti A, Di Renzo L, Bonamico M. Salivary RIA anti-transglutaminase antibody detection as powerful tool for celiac disease screening in general population: result in six to eight year-old Italian school-children.
5. 16<sup>th</sup> ERS annual congress, Munich, Germany, September 2-6, 2006. Corazzesi E, Nenna R, Tromba V, Tuccinardi R, Piacenti S, Scalercio F, Trapasso E, Brenna S, Moretti C, Midulla F. Recombinant human deoxyribonuclease treatment in hospital management of infants with moderate-severe bronchiolitis.

**114 LAVORI IN EXTENSO IF: 310.486 (ISI Web of Knowledge riferito all'anno di pubblicazione)  
- Citazioni totali: 1630 - H-index: 21 (SCOPUS)**

Si segnalano inoltre 8 LAVORI IN EXTENSO IN ITALIANO, 9 CAPITOLI DI LIBRI e 104 ABSTRACTS  
PUBBLICATI

### Lista degli ultimi 10 articoli pubblicati e reperibili su PubMed

1 During the COVID-19 pandemic where has respiratory syncytial virus gone? Di Mattia G, Nenna R, Mancino E, Rizzo V, Pierangeli A, Villani A, Midulla F. *Pediatr Pulmonol.* 2021 Jul 17. doi: 10.1002/ppul.25582. Online ahead of print. PMID: 34273135

2 Lung Ultrasound: Its Findings and New Applications in Neonatology and Pediatric Diseases. Iovine E, Nenna R, Bloise S, La Regina DP, Pepino D, Petrarca L, Frassanito A, Lubrano R, Midulla F. *Diagnostics (Basel).* 2021 Apr 3;11(4):652. doi: 10.3390/diagnostics11040652. PMID: 33916882  
Free PMC article. Review.

3 The use of pediatric flexible bronchoscopy in the COVID-19 pandemic era. La Regina DP, Nenna R, Schramm D, Freitag N, Goussard P, Eber E, Midulla F. *Pediatr Pulmonol.* 2021 Jul;56(7):1957-1966. doi: 10.1002/ppul.25358. Epub 2021 Mar 17. PMID: 33730395  
Free PMC article. Review.

4 ACE2 expression is related to the interferon response in airway epithelial cells but is that functional for SARS-CoV-2 entry? Scagnolari C, Bitossi C, Viscido A, Frasca F, Oliveto G, Scordio M, Petrarca L, Mancino E, Nenna R, Riva E, De Vito C, Midulla F, Antonelli G, Pierangeli A. *Cytokine.*

2021 Apr;140:155430. doi: 10.1016/j.cyto.2021.155430. Epub 2021 Jan 15. PMID: 33508651 Free PMC article.

5 Comment on Jaworska, J. et al. Consensus on the Application of Lung Ultrasound in Pneumonia and Bronchiolitis in Children. *Diagnostics* 2020, 10, 935. Nenna R, Iovine E, Laudisa M, Bloise S, La Regina DP, Midulla F. *Diagnostics (Basel)*. 2021 Jan 4;11(1):55. doi: 10.3390/diagnostics11010055. PMID: 33406624 Free PMC article.

6 The era of CFTR modulators: improvements made and remaining challenges. Cuevas-Ocaña S, Laselva O, Avolio J, Nenna R. *Breathe (Sheff)*. 2020 Jun;16(2):200016. doi: 10.1183/20734735.0016-2020. PMID: 33304402 Free PMC article.

7 SARS-CoV-2 Pandemic Impact on Pediatric Emergency Rooms: A Multicenter Study. Matera L, Nenna R, Rizzo V, Ardeni Morini F, Banderali G, Calvani M, Calvi M, Cozzi G, Fabiani E, Falsaperla R, Kantar A, Lanari M, Lubrano R, Messini B, Niccoli AA, Scoppi P, Tipo V, Midulla F. *Int J Environ Res Public Health*. 2020 Nov 25;17(23):8753. doi: 10.3390/ijerph17238753. PMID: 33255697 Free PMC article.

8 Lung ultrasound in bronchiolitis. La Regina DP, Bloise S, Pepino D, Iovine E, Laudisa M, Cristiani L, Nicolai A, Nenna R, Mancino E, Di Mattia G, Petrarca L, Matera L, Frassanito A, Midulla F. *Pediatr Pulmonol*. 2021 Jan;56(1):234-239. doi: 10.1002/ppul.25156. Epub 2020 Nov 24. PMID: 33151023

9 Lung ultrasound compared to chest X-ray for the diagnosis of CAP in children. Bloise S, La Regina DP, Pepino D, Iovine E, Laudisa M, Di Mattia G, Nicolai A, Nenna R, Petrarca L, Mancino E, Frassanito A, Midulla F. *Pediatr Int*. 2021 Apr;63(4):448-453. doi: 10.1111/ped.14469. Epub 2021 Mar 4. PMID: 32935388

10 ERS International Congress, Madrid, 2019: highlights from the Paediatric Assembly. Nenna R, Slaats M, Ersu R, Lo D, Seglani S, Nissenbaum C, Horsley AR, Proesmans M, Petrarca L, Williams E, Dassios T, Arduro-Garcia C, Duijts L, Marczak H, Snijders D, Rottier R, Chao CM, Pijnenburg MW, Grigg J. *ERJ Open Res*. 2020 Jul 20;6(2):00063-2020. doi: 10.1183/23120541.00063-2020. eCollection 2020 Apr. PMID: 32714968 Free PMC article.

Si autorizza al trattamento dei dati personali ai sensi del D.Lgs 196/03.

**FORMATO EUROPEO  
PER IL CURRICULUM  
VITAE**



**INFORMAZIONI PERSONALI**

Nome ROMANO CLAUDIO  
Indirizzo  
Telefono  
Fax  
E-mail  
  
Nazionalità Italiana  
Data di nascita 2 OTTOBRE 1965 CF: RMNCLD65R02F158H

**ESPERIENZA LAVORATIVA**

• Date (Ultimi 3 anni) Dirigente Medico I° livello presso l'Unità Operativa Complessa di Genetica ed Immunologia Pediatrica, Cattedra di Pediatria, dell'Azienda Ospedaliera Universitaria "G. Martino" di Messina  
  
Docente Scuola di Specializzazione in Pediatria e Corso di Laurea in Medicina e Chirurgia, Università di Messina  
  
Visiting Professor, University of Atlanta, USA

• Nome e indirizzo del datore di lavoro  
• Tipo di azienda o settore  
• Tipo di impiego  
• Principali mansioni e responsabilità

Azienda Ospedaliera Universitaria G. Martino, Messina  
  
Responsabile Sezione di Gastroenterologia ed Endoscopia Digestiva , Dipartimento di Scienze Pediatriche, Ginecologiche, Microbiologiche e Biomediche  
Università di Messina  
  
Visiting Professor presso l'Università di Atlanta (USA)

*Ripetere per tutte le esperienze lavorative*

**ISTRUZIONE E FORMAZIONE**

• Date (da – a) Specializzazione in Pediatria in Novembre 1993 con la votazione di 50 e lode/50 presso l'Università di Messina.

Ha frequentato l'Unità specialistica di Gastroenterologia e Motilità Digestiva del Dipartimento di Pediatria della Facoltà di Medicina e Chirurgia dell'Università degli Studi di Napoli "Federico II", nei mesi di Marzo e Aprile 1996, con particolare interesse verso la diagnostica ph-metrica e manometrica della Malattia da Reflusso Gastroesofageo e dei disordini motori gastrointestinali. Un ulteriore tema di approfondimento ha riguardato la tecnica endoscopica nella diagnostica delle malattie del colon con particolare riferimento alle Malattie Infiammatorie Croniche Intestinali.

Ha frequentato la Clinica di Gastro-Epatologia dell'Hopital Universitaire des Enfants "Reine Fabiola" di Bruxelles dal 18/1 al 4/9/1994 con particolare interesse riguardo l'Endoscopia Pediatrica (compresa l'Endoscopia terapeutica) e la motilità gastrointestinale. Ha inoltre partecipato attivamente ai Seminari di aggiornamento medico-chirurgici organizzati congiuntamente con la Chirurgia Digestiva. Ha inoltre dedicato parte del suo interesse verso i pazienti con trapianto epatico e verso alcune attività concernenti la Nutrizione.

Ha frequentato per aggiornamento professionale dal 1/10 al 31/12/1997 il Royal Free Hospital di Londra, Dipartimento di Gastroenterologia Pediatrica partecipando al VIII° Corso Annuale di Gastroenterologia Pediatrica, diretto dal prof. J.A. Walker-Smith

Ha frequentato dal 2/9 al 1/10/1998 per aggiornamento professionale il Servizio di Chirurgia ed Endoscopia Digestiva dell'Ospedale Bambin Gesù di Roma.

- Nome e tipo di istituto di istruzione o formazione
- Qualifica conseguita

*Ripetere per tutte le esperienze formative*

#### **CAPACITÀ E COMPETENZE TECNICHE**

*Descrivere le competenze tecniche specifiche della propria professionalità possedute e altre competenze tecniche (ad es. competenze informatiche, utilizzo di attrezzature e tecnologie specifiche, ecc.)*

#### **CAPACITÀ E COMPETENZE RELAZIONALI**

*Descrivere le competenze legate ad es. al vivere e lavorare con altre persone, in ambiente multiculturale, occupando posti in cui la comunicazione è importante e in situazioni in cui è essenziale lavorare in squadra (ad es. cultura e sport), ecc.*

#### **CAPACITÀ E COMPETENZE ORGANIZZATIVE**

*Descrivere le competenze sviluppate non solo sul posto di lavoro, ma anche in altri contesti (es. in attività di volontariato, cultura e sport, a casa, ecc.)  
Ad es. coordinamento e gestione di persone, di progetti, di bilanci.*

#### **ALTRE CAPACITÀ E COMPETENZE**

*Competenze non precedentemente indicate.*

#### **PRIMA LINGUA (MADRELINGUA)**

#### **ALTRE LINGUE CONOSCIUTE**

*Indicare la lingua*

ENDOSCOPIA DIAGNOSTICA ED OPERATIVA PEDIATRICA  
INFORMATICA SANITARIA

RESPONSABILITÀ DI COORDINAMENTO GRUPPI DI STUDIO E PROGETTI DI RICERCA CLINICA NELL'AMBITO DI SOCIETÀ SCIENTIFICHE (SIGENP, SIED)

ORGANIZZAZIONE CONGRESSI SCIENTIFICI

[ Descrivere tali competenze e indicare dove sono state acquisite. ]

Italiano .

Inglese

- Capacità di lettura Buona
- Capacità di scrittura Buona
- Capacità di espressione orale Buona

**PUBBLICAZIONI E ATTIVITÀ  
DIDATTICHE**

- Iscritto dal 1992 alla Società Italiana di Pediatria (SIP)
- Iscritto alla Società Italiana di Gastroenterologia ed Epatologia Pediatrica (SIGEP) dal 1997
- Iscritto alla Società Italiana di Allergologia ed Immunologia Clinica (SIAIC) dal 1995.
- Iscritto al Club del Tenue dal 1994.
- Socio dell' American Crohn-Colitis Foundation
- Socio dell'Associazione Italiana Celiachia (AIC)
- Socio dell'AMICI ( Associazione Malattie Infiammatorie Croniche Intestinali)
- Socio AIGO ( Associazione Italiana Gastroenterologi Ospedalieri) dal 1998.
- Membro Internazionale dell'ASGE ( Società Americana di Endoscopia Digestiva) dal 2000.
- Membro Internazionale del NASPGAN dal 2000
- Socio della SIED ( Società Italiana di Endoscopia Digestiva)
- Responsabile del Gruppo di Endoscopia Pediatrica della Società Italiana di Gastroenterologia, Epatologia e Nutrizione Pediatrica.(SIGENP)
- Consulente scientifico nazionale dell'ANPI (Associazione Italiana bambini e giovani adulti con Malattia Infiammatoria Cronica Intestinale)
- Membro Internazionale del NASPGHAN (Società Nordamericana di Gastroenterologia, Epatologia e Nutrizione)
- Revisore e Consulente Editor Internazionale della rivista World Journal of Gastroenterology per gli aspetti pediatrici
- Revisore e Consulente Editor della rivista internazionale Journal of Pediatric Gastroenterology and Nutrition
- Revisore e Consulente Editor della rivista internazionale Digestive and Liver Disease per gli aspetti relativi all'endoscopia Pediatrica
- Responsabile Scientifico Italiano del Gruppo Internazionale di Studio sulle Emergenze Gastroenterologiche ed Endoscopiche in Pediatria
- Responsabile Scientifico della Sezione di Gastroenterologia di AREA PEDIATRICA, rivista della Società Italiana di Pediatria
- Responsabile Scientifico e Coordinatore della Consensus italiana sulla Gestione del Sanguinamento Gastrointestinale in Età Pediatrica
- Responsabile Scientifico e Coordinatore dell'IBD Group italiano e della Consensus sulle Malattie Infiammatorie Croniche Intestinali
- Componente del Consiglio Scientifico Nazionale AMICI
- Dal 2006 titolare dell'insegnamento di Pediatria presso il Corso di Laurea di Logopedia dell'Università di Messina



- Dal 2009 titolare dell'insegnamento in Pediatria presso il Corso di Infermieristica, II anno, dell'Università ENNA-Kore
- Socio del Gruppo Italiano di Endoscopia Pediatrica (IPPE)
- Direttore Editoriale di SIGENP NEWS, rivista ufficiale della Società Italiana di Gastroenterologia, Nutrizione ed Epatologia Pediatrica
- Componente Working Group ESPGHAN/NASPGHAN di Endoscopia Pediatrica
- Coordinatore della Monografia SIGENP 2009 sulla Diagnosi e Trattamento della Diarrea Acuta
- Coordinatore della Monografia SIGENP 2009 sull'utilizzo degli Inibitori di Pompa Protonica in età pediatrica
- Coordinatore della Consensus o Linee Guida SIGENP sulle Malattie Infiammatorie Croniche Intestinali (2010)
- Coordinatore della Consensus o Linea Guida SIGENP (2010) sulla gestione delle urgenze endoscopiche non emorragiche
- Presidente del Congresso Nazionale SIGENP 2009 di Giardini-Naxos-Taormina
- Autore di n° 95 pubblicazioni su riviste nazionali ed internazionali su argomenti quali Malattie infiammatorie Croniche Intestinali, Celiachia e Reflusso Gastroesofageo, Endoscopia Pediatrica con **Impact Factor Totale : 105, RG: 23.7**
- 

**PATENTE O PATENTI**

Patente B Italiana

**ULTERIORI INFORMAZIONI**

[ Inserire qui ogni altra informazione pertinente, ad esempio persone di riferimento, referenze ecc. ]

**ALLEGATI**

Il sottoscritto è a conoscenza che, ai sensi dell'art. 76 del DPR 28.12.2000 n° 445 le dichiarazioni mendaci, la falsità negli atti e l'uso di atti falsi sono puniti ai sensi del codice penale e delle leggi speciali. Inoltre, il sottoscritto autorizza al trattamento dei dati personali, secondo quanto previsto dal D.Lgs. 196/03.

Messina , data 04.01.014

**NOME E COGNOME (FIRMA)**



**Autorizzo il trattamento dei miei dati personali ai sensi del Decreto Legislativo 30 giugno 2003, n. 196 "Codice in materia di protezione dei dati personali".**



**FORMATO EUROPEO  
PER IL CURRICULUM  
VITAE**



**INFORMAZIONI PERSONALI**

Nome Annamaria Staiano  
Indirizzo  
Telefono  
Fax  
E-mail  
Nazionalità  
Data di nascita 14 gennaio 1955  
Codice Fiscale STNNMR55A54B696Q

**ESPERIENZA LAVORATIVA**

- Date (da – a) Luglio- dicembre 1980
- Nome e indirizzo del datore di lavoro Aziende Ospedaliera “A Cardarelli” di Napoli
- Tipo di azienda o settore 29^ Divisione di Pediatria
- Tipo di impiego Tirocinio pratico ospedaliero
- Principali mansioni e responsabilità
  
- Date (da – a) Giugno 1981- Luglio 1987
- Nome e indirizzo del datore di lavoro Aziende Ospedaliera Universitaria “Federico II”; via Pansini 5, 80131 Napoli
- Tipo di azienda o settore Dipartimento di Pediatria, Facoltà di Medicina e Chirurgia, Università degli Studi di Napoli “Federico II”
- Tipo di impiego Medico con compito di collaborazione professionale esterna
  
- Date (da – a) 26 Novembre 1987 – 10 aprile 1988
- Nome e indirizzo del datore di lavoro Aziende Ospedaliera Universitaria “Federico II”; via Pansini 5, 80131 Napoli
- Tipo di azienda o settore Dipartimento di Pediatria, Facoltà di Medicina e Chirurgia, Università degli Studi di Napoli “Federico II”
- Tipo di impiego Assistente Medico a tempo definito
  
- Date (da – a) 11.04.1988-31.12.1996

- Nome e indirizzo del datore di lavoro Aziende Ospedaliera Universitaria “Federico II”; via Pansini 5, 80131 Napoli
  - Tipo di azienda o settore Dipartimento di Pediatria, Facoltà di Medicina e Chirurgia, Università degli Studi di Napoli “Federico II”
  - Tipo di impiego Assistente Medico a tempo pieno
- 
- Date (da – a) 01.01.1997-Marzo 2001
  - Nome e indirizzo del datore di lavoro Aziende Ospedaliera Universitaria “Federico II”; via Pansini 5, 80131 Napoli
  - Tipo di azienda o settore Dipartimento di Pediatria, Facoltà di Medicina e Chirurgia, Università degli Studi di Napoli “Federico II”
  - Tipo di impiego Funzionario tecnico con funzioni assistenziali
- 
- Date (da – a) 1993 a tutt'oggi
  - Nome e indirizzo del datore di lavoro Aziende Ospedaliera Universitaria “Federico II”; via Pansini 5, 80131 Napoli
  - Tipo di azienda o settore Dipartimento di Pediatria, Facoltà di Medicina e Chirurgia, Università degli Studi di Napoli “Federico II”
  - Tipo di impiego Responsabile dell'Unità Specialistica di "Endoscopia e Motilità Digestiva"
- 
- Date (da – a) 2007 a tutt'oggi
  - Nome e indirizzo del datore di lavoro Aziende Ospedaliera Universitaria “Federico II”; via Pansini 5, 80131 Napoli
  - Tipo di azienda o settore Dipartimento di Pediatria, Facoltà di Medicina e Chirurgia, Università degli Studi di Napoli “Federico II”
  - Tipo di impiego Responsabile del Centro di Riferimento Regionale per le Malattie Infiammatorie Croniche Intestinali in età Pediatrica
- 
- Date(da– a) Marzo 2001-Gennaio 2005
  - Nome e indirizzo del datore di lavoro Aziende Ospedaliera Universitaria “Federico II”; via Pansini 5, 80131 Napoli
  - Tipo di azienda o settore Dipartimento di Pediatria, Facoltà di Medicina e Chirurgia, Università degli Studi di Napoli “Federico II”
  - Tipo di impiego Ricercatrice confermata con funzioni di Dirigente I Livello
- 
- Date (da – a) Febbraio 2005-dicembre 2011

- Nome e indirizzo del datore di lavoro  
Aziende Ospedaliera Universitaria "Federico II"; via Pansini 5, 80131 Napoli
- Tipo di azienda o settore  
Dipartimento di Pediatria, Facoltà di Medicina e Chirurgia, Università degli Studi di Napoli "Federico II"
- Tipo di impiego  
Professore Associato
  
- Date (da – a)  
Da dicembre 2011
  
- Nome e indirizzo del datore di lavoro  
Aziende Ospedaliera Universitaria "Federico II"; via Pansini 5, 80131 Napoli
- Tipo di azienda o settore  
Dipartimento di Pediatria, Facoltà di Medicina e Chirurgia, Università degli Studi di Napoli "Federico II"
- Tipo di impiego  
Professore Straordinario

## ISTRUZIONE E FORMAZIONE

- Date (da – a)  
1972-1973
- Nome e tipo di istituto di istruzione o formazione  
Liceo Classico "Publio Virgilio Marone", Capri, sede distaccata di Meta di Sorrento
- Principali materie / abilità professionali oggetto dello studio  
Materie classiche
- Qualifica conseguita  
Diploma di Maturità Classica
- Livello nella classificazione nazionale (se pertinente)
  
- Date (da - a)  
1973-1979
- Nome e tipo di istituto d'istruzione  
Corso di Studi Universitari presso la Facoltà di Medicina e Chirurgia dell'Università "Federico II" di Napoli istruzione o formazione
- Principali materie / abilità  
Medicina e Chirurgia
- Qualifica conseguita  
Laurea
- Livello nella classificazione nazionale (se pertinente)
  
- Date (da - a)
- Nome e tipo di istituto di istruzione o formazione
- Principali materie / abilità  
  - Qualifica conseguita
- Livello nella classificazione nazionale (se pertinente)
  
- Date (da - a)
- Nome e tipo di istituto di istruzione o formazione
- Principali materie / abilità

- Qualifica conseguita
- Livello nella classificazione nazionale (se pertinente)

1979-83

Facoltà di Medicina e Chirurgia, Università "Federico II" di Napoli

## CAPACITÀ E COMPETENZE

Pediatria

Tirocinio Post –laurea

### PERSONALI

*Acquisite nel corso della vita e della carriera ma non necessariamente riconosciute da certificati e diplomi ufficiali.*

22.07.1983

Facoltà di Medicina e Chirurgia, Università "Federico II" di Napoli

Pediatria

Diploma di Specializzazione in Pediatria con il punteggio di 70/70 e lode

**PRIMA LINGUA** ITALIANO

**ALTRE LINGUE** INGLESE

- Capacità di lettura ottima
- Capacità di scrittura ottima
- Capacità di espressione orale ottima

## CAPACITÀ E COMPETENZE

### RELAZIONALI

*Vivere e lavorare con altre persone, in ambiente multiculturale, occupando posti in cui la comunicazione è importante e in situazioni in cui è essenziale lavorare in squadra (ad es. cultura e sport), ecc.*

Ottime

## CAPACITÀ E COMPETENZE

### ORGANIZZATIVE

*Ad es. coordinamento e amministrazione di persone, progetti, bilanci; sul posto di lavoro, in attività di volontariato (ad es. cultura e sport), a casa, ecc.*

ottime

## CAPACITÀ E COMPETENZE

### TECNICHE

*Con computer, attrezzature specifiche, macchinari, ecc.*

ottime

## CAPACITÀ E COMPETENZE

### ARTISTICHE

*Musica, scrittura, disegno ecc.*

**ALTRE CAPACITÀ E COMPETENZE**

*Competenze non precedentemente indicate.*

**PATENTE O PATENT I** Patente di guida tipo B

**ULTERIORI INFORMAZIONI****ALLEGATI**

Il sottoscritto è a conoscenza che, ai sensi dell'art. 26 della legge 15/68, le dichiarazioni mendaci, la falsità negli atti e l'uso di atti falsi sono puniti ai sensi del codice penale e delle leggi speciali. Inoltre, il sottoscritto autorizza al trattamento dei dati personali, secondo quanto previsto dalla Legge 196/03.

CITTA' Napoli, 29 Novembre 2013

NOME E COGNOME (FIRMA)

*Annunziata Steiuro*



## Europass Curriculum Vitae

### Personal information

Cognome / BNome) **Zicari Anna Maria**

Indirizzi

Telefono

Fax

E-mail

Naazionalità Italian

Data di Nascita 26/07/1958

Genere Femminile

**Professore Associato e Ricercatore**

## Esperienze Lavorativo

Data	2020
Tipo di impiego	Vicedirettore della Scuola di specializzazione in pediatria I Facoltà di Medicina ed Odontoiatria dell'Università "La Sapienza"- Policlinico Umberto I Viale Regina Elena 324- 00161 Roma
Principali mansioni e responsabilità	Organizzazione scientifica e coordinamento
Data	2019- ad oggi
Tipo di Impiego	Direttore del Corso di Laurea in Infermieristica Pediatrica I Facoltà di Medicina ed Odontoiatria dell'Università "La Sapienza"- Policlinico Umberto I Viale Regina Elena 324- 00161 Roma
Principali mansioni e responsabilità	Organizzazione scientifica e coordinamento
Data	2009-ad oggi
Tipo di Impiego	Professore della Scuola di Specializzazione in Pediatria I Facoltà di Medicina ed Odontoiatria dell'Università "La Sapienza"- Policlinico Umberto I Viale Regina Elena 324- 00161 Roma
Principali mansioni e responsabilità	Lezioni ed Attività pratica
Data	2009-ad oggi
Tipo di Impiego	Direttore e Professore del master in Assistenza Infermieristica in ambito Pediatrico I Facoltà di Medicina ed Odontoiatria dell'Università "La Sapienza"- Policlinico Umberto I Viale Regina Elena 324- 00161 Roma
Principali mansioni e responsabilità	Organizzazione Scientifica, coordinamento, lezioni e attività pratica



Data 2008-ad oggi  
Tipo di Impiego Coordinatore del Corso Integrato di Pediatria del Corso di Laurea in Medicina ed Odontoiatria "A"  
I Facoltà di Medicina ed Odontoiatria dell'Università "La Sapienza"-  
Policlinico Umberto I  
Viale Regina Elena 324- 00161 Roma  
Principali mansioni e responsabilità Organizzazione scientifica e coordinamento

Data 2003-ad oggi  
Tipo di Impiego Professore del Corso Integrato di Pediatria del Corso di Laurea in Medicina ed Odontoiatria "A"  
I Facoltà di Medicina ed Odontoiatria dell'Università "La Sapienza"-  
Policlinico Umberto I  
Viale Regina Elena 324- 00161 Roma  
Principali mansioni e responsabilità Lezioni ed attività pratica

Data 2002-ad oggi  
Tipo di Impiego Professore del Corso Integrato di Pediatria Generale e Speciale del Corso di Laurea in Undergraduate Degree Program in Tecnico di Radiologia Medica per Immagini e Radioterapia  
I Facoltà di Medicina ed Odontoiatria dell'Università "La Sapienza"-  
Policlinico Umberto I  
Viale Regina Elena 324- 00161 Roma  
Principali mansioni e responsabilità Lezioni ed attività pratica

Data 2001-ad oggi  
Tipo di Impiego Ricercatore Universitario  
Università "La Sapienza"- Policlinico Umberto I  
Viale Regina Elena 324- 00161 Roma  
Principali mansioni e responsabilità Allergologia ed Immunologia Pediatrica e attività di ricerca

Data	2000-ad oggi
Tipo di Impiego	Professore di Allergologia ed Immunologia Pediatrica della Scuola di Specializzazione di Pediatria I Facoltà di Medicina ed Odontoiatria dell'Università "La Sapienza"- Policlinico Umberto I Viale Regina Elena 324- 00161 Roma
Principali mansioni e responsabilità	Lezioni ed attività pratica
Data	2006-2018
Tipo di Impiego	Professore di Allergologia ed Immunologia Pediatrica del master in Allergologia and Immunologia I Facoltà di Medicina ed Odontoiatria dell'Università "La Sapienza"- Policlinico Umberto I Viale Regina Elena 324- 00161 Roma
Principali mansioni e responsabilità	Lezioni ed attività pratica
Data	2004-2018
Tipo di Impiego	Professore e Vicedirettore del Corso di Laurea in Infermieristica Pediatrica I Facoltà di Medicina ed Odontoiatria dell'Università "La Sapienza"- Policlinico Umberto I Viale Regina Elena 324- 00161 Roma
Principali mansioni e responsabilità	Organizzazione Scientifica, coordinamento, lezioni e attività pratica
Data	2016
Tipo di Impiego	Professore del Phd in " Tecnologie innovative nelle malattie scheletriche, cutanee e oro-facciali" (Professore e Coordinatore Antonella Polimeni) I I Facoltà di Medicina ed Odontoiatria dell'Università "La Sapienza"- Policlinico Umberto I  Viale Regina Elena 324- 00161 Roma

Principali mansioni e responsabilità	Lezioni ed attività pratica
Data	2012-2019
Tipo di Impiego	Professore di Allergologia e Immunologia del master in Pneumologia Pediatrica I Facoltà di Medicina ed Odontoiatria dell'Università "La Sapienza"- Policlinico Umberto I Viale Regina Elena 324- 00161 Roma
Principali mansioni e responsabilità	Lezioni ed attività pratica
Data	2009-2010
Tipo di Impiego	Direttore del master in Infermieristica in Ambito Pediatrico I Facoltà di Medicina ed Odontoiatria dell'Università "La Sapienza"- Policlinico Umberto I Viale Regina Elena 324- 00161 Roma
Principali mansioni e responsabilità	Organizzazione scientifica e coordinamento
Data	2000-2006
Tipo di Impiego	Mentorship e Attività Pratiche del Corso Integrato di Pediatria del Corso di Laurea in Medicina e Odontoiatria "A" I Facoltà di Medicina ed Odontoiatria dell'Università "La Sapienza"- Policlinico Umberto I Viale Regina Elena 324- 00161 Roma
Principali mansioni e responsabilità	Tutorship, Lessons and practical activities
Data	2001
Tipo di Impiego	Professore della Scuola di Pediatria di Infermieristica Generale e Pediatrica Ospedale De Lellis ASL Rieti
Principali mansioni e responsabilità	Lezioni ed attività pratica

Data	2001
Tipo di Impiego	Corso di Perfezionamento in Allergologia e Immunologia Pediatrica diretto dal Professor A. Cantani I Facoltà di Medicina ed Odontoiatria dell'Università "La Sapienza"- Policlinico Umberto I Viale Regina Elena 324- 00161 Roma
Principali mansioni e responsabilità	Corso di Perfezionamento
Data	2001
Tipo di Impiego	Corso di Perfezionamento in Malattie Respiratorie e Riabilitazione in Pediatria diretto dal Professor M. Antonelli I Facoltà di Medicina ed Odontoiatria dell'Università "La Sapienza"- Policlinico Umberto I Viale Regina Elena 324- 00161 Roma
Principali mansioni e responsabilità	Corso di Perfezionamento
Data	2001
Tipo di Impiego	Seminario di Pediatria per Attività Didattica Opzionale (ADO) I Facoltà di Medicina ed Odontoiatria dell'Università "La Sapienza"- Policlinico Umberto I Viale Regina Elena 324- 00161 Roma
Principali mansioni e responsabilità	Lezioni ed attività pratica
Data	1981-1999
Tipo di Impiego	Mentorship e Attività Pratiche del Corso Integrato di Pediatria del Corso di Laurea in Medicina e Odontoiatria "A" I Facoltà di Medicina ed Odontoiatria dell'Università "La Sapienza"- Policlinico Umberto I Viale Regina Elena 324- 00161 Roma

Principali mansioni e responsabilità Tutorship, Lezioni ed attività pratica

## Education e Training

Data 1989

Title of qualification awarded Specializzazione in Allergologia and Immunologia 70/70 cum Laude

Name and type of organisation providing education and training Università "La Sapienza" di Roma

Data 1985

Title of qualification awarded Specializzazione in Pediatria 70/70 cum Laude

Name and type of organisation Providing education and training Università "La Sapienza" di Roma

Data 1981

Title of qualification awarded Laurea in Medicina e Chirurgia 110/110 cum Laude

Name and type of organisation providing education and training Università "La Sapienza" di Roma

## Capacità e competenze personali

Lingua Madre **Italiano**

Altre Lingue  
Self-assessment  
*European level (\*)*

**Inglese**

**Language**  
**Language**

Understanding		Speaking		Writing
Listening	Reading	Spoken interaction	Spoken production	
B2	B2	B1	B1	B2
B2	B2	B1	B1	B2

(\*) [Common European Framework of Reference for Languages](#)

Altre lingue)  
Self-assessment  
*European level (\*)*

**Francese**

**Language**  
**Language**

Understanding		Speaking		Writing
Listening	Reading	Spoken interaction	Spoken production	
B2	B2	B2	B2	B2
B2	B2	B2	B2	B2

(\*) [Common European Framework of Reference for Languages](#)

**Informazioni  
Addizionali**

Numerose Collaborazioni con numerose Cliniche e Farmacologiche presso il Dipartimento di Pediatria  
"La Sapienza" Università di Roma

Collaborazione al Progetto "Medicina Preventiva e Riabilitativa" - Linea di Ricerca  
"Genetica ed Ambiente nell'Anatomia Respiratoria del bambino"

Corso pilota di autogestione dell'asma pediatrico

Progetti di ricerca:

"Prevenzione della Patologia Respiratoria Infantile.Fattori di rischio."

"La funzionalità Respiratoria nel Bambino non Collaborante "

"Screening delle apnee nel sonno in età pediatrica"

"Asma da allergia alimentare in età pediatrica"

## Publicazioni Scientifiche

1. A. Dotta, M. P. Villa, S. Piro, AM. **Zicari**, M. De Rocco, MG. Paglietti, J. Pagani, E. Bonci R. Ronchetti. Sex differences in respiratory disorders during sleep in children with adenoid hypertrophy. Respiratory Critical and Care Medicine. American Thoracic Society , 1996, 153(4) : p.A78, Aprile 1996.
2. L.Indinnimeo, M. Barreto, J. Prusak, M. Mercuri, A.M. **Zicari**, F. Palma, R. Rota, R. Ronchetti. Effect of physiokinesitherapy (PKT) in children with chronic Respiratory Diseases. Respiratory Critical an Care Medicine. American Thoracic Society, 1996, 153(4), A 498, Aprile 1996.
3. MP Villa, A. Dotta, B. Paggi, S. Piro, M.G. Paglietti, J. Pagani, A.M. **Zicari**, S. Palamides, E. Bonci, R. Ronchetti. Sleep Respiratory Disorders in children whith Bronchopulmonary Displasia (BPD) in the first 2 years of life. Eur. Resp. J.1996, 9(23):p.27s (0250) .
4. MP Villa, J. Pagani, A. Dotta, A. M. **Zicari**, M. Osti, B. Paggi, S. Palamides, M. G. Paglietti, D. Agostini, R. Ronchetti. Heart rate variability during sleep in children with and without Obstructive Sleep Apnea (OSA). Influence of age. Eur. Resp. J., 1996; 9(23): p. 340s (P2116).
5. G. Tancredi, G. de Castro, L. Indinnimeo, A.M.**Zicari**. L'obesità dl bambino:  
il ruolo della dieta e dell'attività sportiva. Il Pediatra n° 10, 11-16,1999.
6. A.Ballesio, V. Campanella, G Marzo, A.M. **Zicari**. Valutazione a distanza di un caso di incappucciamento diretto. Annali di Stomatologia. AnnoXLIX n.3-4, 2000.
7. L. Indinnimeo, E. Bonci, G. De Castro, A.M. **Zicari**, C. Macrì and R. Ronchetti. Asthma and eczema in childhood a case-control study. Riv. Ital. Pediatr, 27(5):779-783, 2001.
8. T. Frediani, S. Lucarelli, A. Pelliccia, B. Vagnucci, A. Aprile, M. Barbato, A.M. **Zicari**, E. Cardi. Atopia e epilessia in età pediatrica: una stretta relazione? Riv. Ital. Pediatr. P27, Supp.4
9. A.Ballesio, V. Campanella, G Marzo, **A.M.Zicari**. Le urgenze in pedodonzia. Doctor os. AnnoXII, 8,1147-1152, 2001.

10. F. Midulla, K. Vestiti, R. Boldrini, P. Francalanci, S. Bottero, M. Pavone, R. Guidi, E. Soldi, **A.M.Zicari**, G. Tancredi, R. Cutrera. Is congenital laryngomalacia associated to chronic aspiration in infants? Abstract: Eur. Resp. J., 2001; 18 (Suppl. 33): p.294s, P1960.
11. **A.M. Zicari**, D. Zappalà, R. Guidi, S. Cingolani, C. Ticchi "Sleep-disordered breathing in children (SDB)" IMPEGNO OSPEDALIERO, ANNO XXIII-N.5/2002 PAGG. 25-26
12. F. Morini, D.A. Cozzi, A. Conforti, P. Capocaccia, **A.M. Zicari**, G. Tancredi, F. Midulla "An infant with respiratory distress and failure to thrive" Eur Respir J 2002; 20: 500-503
13. F. Midulla, R. Guidi, G. De Castro, G. Tancredi, **A.M. Zicari**, S. Quattrucci "Il Virus Respiratorio Sinciziale: la patogenesi del danno" Pneumologia Pediatrica 2002;8:6-15.
14. L. Indinnimeo, G. De Castro, G. Tancredi, R. Tuccinardi, **A.M. Zicari** "Aerosolterapia delle alte vie aeree: le indicazioni cliniche" Pneumologia Pediatrica 2003;12: 15-22.
15. M. Calvani, C. Alessandri, S. Miceli Sopo, V. Panetta, S. Tripodi, A. Torre, G. Pingitore, T. Frediani, A. Volterrani and APAL Group\*\* A. Aprile, G. Baviera, N. Beningori, M. Bueno de Mesquita, S. Cosentino, F. Giorgi, L. Indinnimeo, S. Lucarelli, F. Macrì, M. Porziani, M.A. Schirru, M.I. Simonelli, A. Stabile, **A.M. Zicari** "Infectious and uterus related complications during pregnancy and development of atopic and nonatopic asthma in children" Allergy 2004;59:99-106
16. G. Tancredi, S. Quattrucci, F. Scalercio, G. De Castro, A.M. Zicari, E. Bonci, S. Cingolani, L. Indinnimeo, F. Midulla "3-Min step test and treadmill exercise for evaluating exercise-induced asthma" Eur Respir J 2004; 23:569-574
17. M. Calvani, C. Alessandri, T. Frediani, S. Lucarelli, S. Miceli Sopo, V. Panetta, D. Zappalà, A.M. Zicari "Correlation between skin prick test using commercial extract of cow's milk protein and fresh milk food challenges" Pediatr Allergy Immunol 2007; 18:583-588
18. M. Duse, S. Caminiti, A.M. Zicari "Rhinosinusitis: prevention strategies." Pediatric Allergy And Immunology. 2007 vol. Nov;18 Suppl 18, pp. 71-74
19. L. Indinnimeo, G. Tancredi, M. Barreto, G. De Castro, A.M. Zicari, F. Monaco, M. Duse. "Effects of a program of hospital-supervised chest physical therapy on lung function tests in children with chronic respiratory disease: 1-year follow-up." International Journal of Immunopathology And Pharmacology vol 20, no 4, 841-845 2007
20. G. Magliulo, D. Parrotto, A.M. Zicari, D. Zappalà, L. Lo Mele, P. Primicerio, M. Marini. "Osteopathia striata-cranial sclerosis: otorhinolaryngologic clinical ad oggiation and radiologic findings" American Journal Of Otolaryngology 2007 vol. 28(1), pp. 59-63
21. M. Calvani, C. Alessandri, S. Miceli Sopo, V. Panetta, G. Pingitore, S. Tripodi, D. Zappalà, A.M. Zicari, Lazio Association of Pediatric Allergology Apal Study Group. "Consumption of fish, butter and margarine during pregnancy and development of allergic sensitizations in the offspring: role of maternal atopy". Pediatric Allergy And Immunology 2007 vol. 17(2), pp. 94-102
22. M. Calvani, D. Di Lallo, A. Polo, A. Spinelli, A.M. Zicari "Hospitalizations for pediatric anaphylaxis" International Journal of Immunopathology and Pharmacology 2008 vol 21, 977-983
23. A.M. Zicari, F. Albani, P. Ntrekou, A. Rugiano, M. Duse, G. Marzo, A. Mattei "Oral breathing and dental malocclusions" Paediatric Dentistry in press (Giugno 2009)



24. M. Duse, L. Leonardi, A.M. Zicari, G. de Castro, L. Indinnimeo "Risk factors for upper air way diseases" *International Journal of Immunopathology And Pharmacology* vol 23, n. 1 (S) 0-0 2010
25. A. M. Zicari, G. Tancredi, A. Rugiano, D. Zappalà, F. Midulla, L. indinnimeo, G. De Castro, C. Celani and M. Duse. "An infant with diaphragmatic eventration and respiratory distress". *Journal of Biological Regulators and Homeostatic Agents* 2010; 4:471-474).
26. Spalice A, Del Balzo F, Nicita F, Papetti L, Ursitti F, Salvatori G, Zicari AM, Properzi E, Duse M. "Teaching NeuroImages: Acute necrotizing encephalopathy during novel influenza A (H1N1) virus infection". *Neurology*. 2011 Nov 22;77(21)
27. Zicari AM, Magliulo G, Rugiano A, Ragusa G, Celani C, Carbone MP, Occasi F, Duse M. "The role of rhinomanometry after nasal decongestant test in the assessment of adenoid hypertrophy in children". *Int J Pediatr Otorhinolaryngol*. 2012 Mar;76(3):352-6
28. Zicari AM, Tarani L, Perotti D, Papetti L, Nicita F, Liberati N, Spalice A, Salvatori G, Guaraldi F, Duse M. "WTX R353X mutation in a family with osteopathia striata and cranial sclerosis (OS-CS): case report and literature review of the disease clinical, genetic and radiological features". *Ital J Pediatr*. 2012 Jun 20;38:27
29. Zicari AM, Indinnimeo L, De Castro G, Zappalà D, Tancredi G, Bonci E, Celani C, Duse M. "Food allergy and the development of asthma symptoms". *Int J Immunopathol Pharmacol*. 2012 Jul-Sep;25(3):731-40.
30. Zicari AM, Marzo G, Rugiano A, Celani C, Carbone MP, Tecco S, Duse M. "Habitual snoring and atopic state: correlations with respiratory function and teeth occlusion". *BMC Pediatr*. 2012 Nov 7;12:175
31. Zicari AM, Indinnimeo L, De Castro G, Incorvaia C, Frati F, Dell'Albani I, Puccinelli P, Scolari M, Duse M; Pediatric SURF Study Group. "A survey on features of allergic rhinitis in children". *Curr Med Res Opin*. 2013 May;29(5):415-20.
32. Nebbioso M, Rusciano D, Pucci B, Zicari AM, Grenga R, Pescocolido N. "Treatment of glaucomatous patients by means of food supplement to reduce the ocular discomfort: a double blind randomized trial". *Eur Rev Med Pharmacol Sci*. 2013 Apr;17(8):1117-22.
33. Zicari AM, Nebbioso M, Zicari A, Mari E, Celani C, Occasi F, Tubili F, Duse M. "Serum levels of IL-17 in patients with vernal keratoconjunctivitis: a preliminary report". *Eur Rev Med Pharmacol Sci*. 2013 May;17(9):1242-4.
34. Zicari AM, Nebbioso M, Lollobrigida V, Bardanzellu F, Celani C, Occasi F, Cesoni Marcelli A, Duse. "Vernal keratoconjunctivitis: atopy and autoimmunity". *Eur Rev Med Pharmacol Sci*. 2013 May;17(10):1419-23
35. Zicari AM, Occasi F, Cesoni Marcelli A, Lollobrigida V, Celani C, Indinnimeo L, Tancredi G, De Castro G, Duse M. "Habitual snoring in children with previous allergic sensitization". *Int J Immunopathol Pharmacol*. 2013 Apr-Jun;26(2):565-70.
36. Nicita F, Di Biasi C, Sollaku S, Cecchini S, Salpietro V, Pittalis A, Papetti L, Ursitti F, Ulgiati F, Zicari AM, Gualdi GF, Properzi E, Duse M, Ruggieri M, Spalice A. "Evaluation of the basal ganglia in neurofibromatosis type 1". *Childs Nerv Syst*. 2014 Feb;30(2):319-25.

37. De Castro G, Zicari AM, Indinnimeo L, Tancredi G, di Coste A, Occasi F, Castagna G, Giancane G, Duse M. "Efficacy of sublingual specific immunotherapy on allergic asthma and rhinitis in children's real life". *Eur Rev Med Pharmacol Sci*. 2013 Aug;17(16):2225-31
38. Nebbioso M, Zicari AM, Lollobrigida V, Marengo M, Duse M. "Assessment of corneal alterations by confocal microscopy in vernal keratoconjunctivitis". *Semin Ophthalmol*. 2015 Jan;30(1):40-3.
39. Zicari AM, Occasi F, Cesoni Marcelli A, Lollobrigida V, Carbone MP, Galandrini R, Giuffrida A, Duse M. "Assessing the relationship between serum resistin and nasal obstruction in children with allergic rhinitis". *Am J Rhinol Allergy*. 2013 Sep-Oct;27(5):e127-30.
40. Zicari AM, Zicari A, Nebbioso M, Mari E, Celani C, Lollobrigida V, Cesoni Marcelli A, Occasi F, Duse M. "High-mobility group box-1 (HMGB-1) and serum soluble receptor for advanced glycation end products (sRAGE) in children affected by vernal keratoconjunctivitis". *Pediatr Allergy Immunol*. 2014 Feb;25(1):57-63.
41. Zicari AM, Rugiano A, Ragusa G, Savastano V, Bertin S, Vittori T, Duse M. "The evaluation of adenoid hypertrophy and obstruction grading based on rhinomanometry after nasal decongestant test in children". *Eur Rev Med Pharmacol Sci*. 2013 Nov;17(21):2962-7.
42. Indinnimeo L, Baldini L, De Vittori V, Zicari AM, De Castro G, Tancredi G, Lais G, Duse M. "Duration of a cow-milk exclusion diet worsens parents' perception of quality of life in children with food allergies". *BMC Pediatr*. 2013 Dec 5;13:203. doi: 10.1186/1471-2431-13-203.
43. Petreschi F, Ullmann N, Bottero S, Tomà P, Inserra A, Francalanci P, Zicari AM, Cutrera R. "A young girl with apparent treatment-resistant asthma treated at Bambino Gesù children's hospital". *Thorax*. 2014 Apr;69(4):396-8.
44. Nebbioso M, Zicari AM, Celani C, Lollobrigida V, Grenga R, Duse M. "Pathogenesis of Vernal Keratoconjunctivitis and Associated Factors". *Semin Ophthalmol*. 2015 Dec;30(5-6):340-4.
45. Duse M, Zicari AM, Berlutti F, Ernesti I, Occasi F, Leonardi L, Polimeni A. "The growth of *Streptococcus mutans* in different milks for infant feeding". *Int J Immunopathol Pharmacol*. 2014 Jan-Mar;27(1):137-41.
46. Zicari AM, Mora B, Lollobrigida V, Occasi F, Cesoni Marcelli A, Megiorni F, Pizzuti A, Nebbioso M, Duse M. "Immunogenetic investigation in vernal keratoconjunctivitis". *Pediatr Allergy Immunol*. 2014 Aug;25(5):508-10.
47. Indinnimeo L, Chiarotti F, De Vittori V, Baldini L, De Castro G, Zicari AM, Tancredi G, Leonardi L, Duse M. "Risk factors affecting quality of life in a group of Italian children with asthma". *Int J Immunopathol Pharmacol*. 2014 Apr-Jun;27(2):235-44.
48. Zicari AM, Celani C, De Castro G, Valerio De Biase R, Duse M. "Anti IgE antibody as treatment of allergic bronchopulmonary aspergillosis in a patient with cystic fibrosis". *Eur Rev Med Pharmacol Sci*. 2014 Jul;18(13):1839-41.
49. Zicari AM, Cutrera R, Occasi F, Carbone MP, Cesoni Marcelli A, De Castro G, Indinnimeo L, Tancredi G, Galandrini R, Giuffrida A, Duse M. "Serum resistin levels in children with primary snoring". *Int J Immunopathol Pharmacol*. 2014 Jul-Sep;27(3):449-54.
50. Zicari AM, Duse M, Occasi F, Luzzi V, Ortolani E, Bardanzellu F, Bertin S, Polimeni A. "Cephalometric pattern and nasal patency in children with primary snoring: the evidence of a direct correlation". *PLoS One*. 2014 Oct 31;9(10):e111675.

51. Zicari AM, Occasi F, Montanari G, Indinnimeo L, De Castro G, Tancredi G, Duse M. "Intranasal budesonide in children affected by persistent allergic rhinitis and its effect on nasal patency and Nasal Obstruction Symptom Evaluation (NOSE) score". *Curr Med Res Opin.* 2015 Mar;31(3):391-6.
52. Occasi F, Zicari AM, Petrarca L, Nebbioso M, Salvatori G, Duse M. "Vernal Keratoconjunctivitis and immune-mediated diseases: One unique way to symptom control?" *Pediatr Allergy Immunol.* 2015 May;26(3):289-91.
53. Occasi F, De Castro G, Zicari AM, Indinnimeo L, Tancredi G, Duse M. "Sublingual immunotherapy in children and its potential beneficial collateral effect on respiratory tract infections". *Curr Med Res Opin.* 2015 May;31(5):939-41.
54. Loffredo L, Zicari AM, Occasi F, Perri L, Carnevale R, Angelico F, Del Ben M, Martino F, Nocella C, Savastano V, Cesoni Marcelli A, Duse M, Violi F. "Endothelial dysfunction and oxidative stress in children with sleep disordered breathing: role of NADPH oxidase". *Atherosclerosis.* 2015 May;240(1):222-7
55. Occasi F, Duse M, Vittori T, Rugiano A, Tancredi G, De Castro G, Indinnimeo L, Zicari AM. "Primary school children often underestimate their nasal obstruction". *Rhinology.* 2016 Feb 14.
56. Indinnimeo L, Porta D, Forastiere F, De Vittori V, De Castro G, Zicari AM, Tancredi G, Melengu T, Duse M. "Prevalence and risk factors for atopic disease in a population of preschool children in Rome: Challenges to early intervention." *Int J Immunopathol Pharmacol.* 2016 Mar 2
57. Zicari AM, Occasi F, Di Mauro F, Lollobrigida V, Di Fraia M, Savastano V, Loffredo L, Nicita F, Spalice A, Duse M. "Mean Platelet Volume, Vitamin D and C Reactive Protein Levels in Normal Weight Children with Primary Snoring and Obstructive Sleep Apnea Syndrome. *PLoS One.* 2016 Apr 7
58. Spalice A, Del Balzo F, Papetti L, Zicari AM, Properzi E, Occasi F, Nicita F, Duse M. "Stroke and migraine is there a possible comorbidity?" *Ital J Pediatr.* 2016 Apr 26
59. Tancredi G, Lambiase C, Favoriti A, Ricupito F, Paoli S, Duse M, De Castro G, Zicari AM, Vitaliti G, Falsaperla R, Lubrano R. "Cardiorespiratory fitness and sports activities in children and adolescents with solitary functioning kidney" *Ital J Pediatr.* 2016 Apr 27
60. Loffredo L, Perri L, Zicari AM, Del Ben M, Angelico F, Violi F. "Chronic granulomatous disease as an SOS call for multicenter cooperative effort to prevent infections: A meta-analysis of the treatments" *Ann Allergy Asthma Immunol.* 2016 Sep
61. Zicari AM, Occasi F, Di Fraia M, Mainiero F, Porzia A, Galandrini R, Giuffrida A, Bosco D, Bertin S, Duse M. "Local allergic rhinitis in children: Novel diagnostic features and potential biomarkers" *Am J Rhinol Allergy.* 2016 Sep;30
62. Luzzi V, Di Carlo G, Saccucci M, Ierardo G, Guglielmo E, Fabbrizi M, Zicari AM, Duse M, Occasi F, Conti G, Leonardi E, Polimeni A "Craniofacial morphology and airflow in children with primary snoring" *Eur Rev Med Pharmacol Sci.* 2016 Oct;20
63. Zicari AM, Cafarotti A, Occasi F, Lollobrigida V, Nebbioso M, Pecorella I, De Castro G, Spalice A, Loffredo L, Villa MP, Duse M. "Vitamin D levels in children affected by vernal keratoconjunctivitis" *Curr Med Res Opin.* 2017 Feb

64. Nebbioso M, Fameli V, Gharbiya M, Sacchetti M, Zicari AM, Lambiase A."Investigational drugs in dry eye disease." *Expert Opin Investig Drugs*. 2016 Dec;25
65. di Coste A, Occasi F, De Castro G, Zicari AM, Galandrini R, Giuffrida A, Indinnimeo L, Duse M."Predictivity of clinical efficacy of sublingual immunotherapy (SLIT) based on sensitisation pattern to molecular allergens in children with allergic rhinoconjunctivitis"*Allergol Immunopathol (Madr)*. 2017 Sep – Oct
66. Occasi F, Duse M, Nebbioso M, De Castro G, Di Fraia M, Capata G, Lollobrigida V, Zicari AM "Vernal keratoconjunctivitis treated with omalizumab: A case series." *Pediatr Allergy Immunol*. 2017 Aug
67. Nenna R, Midulla F, Lambiase C, De Castro G, Zicari AM, Indinnimeo L, Cimino G, Troiani P, Quattrucci S, Tancredi G. "Effects of inhaled hypertonic (7%) saline on lung function test in preschool children with cystic fibrosis: results of a crossover, randomized clinical trial." *Ital J Pediatr*. 2017 Jul 15
68. Di Carlo G, Saccucci M, Ierardo G, Luzzi V, Occasi F, Zicari AM, Duse M, Polimeni A. "Rapid Maxillary Expansion and Upper Airway Morphology: A Systematic Review on the Role of Cone Beam Computed Tomography." *Biomed Res Int*. 2017
69. Loffredo L, Zicari AM, Occasi F, Perri L, Carnevale R, Angelico F, Del Ben M, Martino F, Nocella C, De Castro G, Cammisotto V, Battaglia S, Duse M, Violi F. "Role of NADPH oxidase-2 and oxidative stress in children exposed to passive smoking." *Thorax*. 2018 Feb 15
70. Murciano M, Biancone DM, Capata G, Tristano I, Martucci V, Guido CA, Anaclerio S, Loffredo L, Zicari AM, Duse M, Spalice A. , Focus on Cardiologic Findings in 30 Children With PANS/PANDAS: An Italian Single-Center Observational Study.,*Front Pediatr*. 2019 Oct 1;7:395.
71. Tosca MA, Duse M, Marseglia G, Ciprandi G; "Control'Asma" Study Group., The practical clinical relevance of rhinitis classification in children with asthma: outcomes of the "Control'Asma" study.,*Ann Allergy Asthma Immunol*. 2019 Nov;123(5):516-519
72. Marseglia G, Licari A, Leonardi S, Papale M, Zicari AM, Schiavi L, Ciprandi G; Italian Study Group on Pediatric Allergic Rhinoconjunctivitis. A polycentric, randomized, parallel-group, study on Lertal®, a multicomponent nutraceutical, as preventive treatment in children with allergic rhinoconjunctivitis: phase II.*Ital J Pediatr*. 2019 Jul 18;45(1):84.
73. .Guido CA, Zicari AM, Duse M, Spalice A. Eye movement desensitisation and reprocessing (EMDR) treatment associated with parentmanagement training (PMT) for the acute symptoms in a patient with PANDAS syndrome: a case report.*Ital J Pediatr*. 2019 Jun 26;45(1):
74. Loffredo L, Martino F, Zicari AM, Carnevale R, Battaglia S, Martino E, Cammisotto V, Peruzzi M, De Castro G, Duse M, Barillà F, Violi F.Enhanced NOX-2 derived oxidative stress in offspring of patients with early myocardial infarction. *Int J Cardiol*. 2019 Oct 15;293:56-59
75. Zicari AM, Capata G, Nebbioso M, De Castro G, Midulla F, Leonardi L, Loffredo L, Spalice A, Perri L, Duse M. Vernal Keratoconjunctivitis:an update focused on clinical grading system.*Ital J Pediatr*. 2019 May 21;45(1):64.
76. Cipriani F, Tripodi S, Panetta V, Perna S, Potapova E, Dondi A, Bernardini R, Caffarelli C, Casani A, Cervone R, Chini L, Comberiat P, De Castro G, Miraglia Del Giudice M, Dello Iacono I, Di Rienzo Businco A, Gallucci M, Giannetti A, Mastroilli C, Moschese V, Pelosi S, Sfika I,Varin E, Villella V, Zicari

AM, Brindisi G, Ricci G, Matricardi PM; Italian Pediatric Allergy Network (I-PAN). Early molecular biomarkers predicting the evolution of allergic rhinitis and its comorbidities: A longitudinal multicenter study of a patient cohort. *Pediatr Allergy Immunol*. 2019 May;30(3):325-334.

77. Di Fraia M, Arasi S, Castelli S, Dramburg S, Potapova E, Villalta D, Tripodi S, Sfika I, Zicari AM, Villella V, Perna S, Travaglini A, Verardo PL, Matricardi PM. A new molecular multiplex IgE assay for the diagnosis of pollen allergy in Mediterranean countries: A validation study. *Clin Exp Allergy*. 2019 Mar;49(3):341-349.

78. Spalice A, Guido CA, Nicita F, Biasi CD, Zicari AM, Giannini L. Dilated Virchow-Robin spaces in children with seizures. A possible correlation? *Med Hypotheses*. 2020 Mar;136:109481.

79. Zicari AM, De Castro G, Leonardi L, Duse M. Update on rhinitis and rhinosinusitis. *Pediatr Allergy Immunol*. 2020 Feb;31 Suppl 24:32-33.

80. Loffredo L, Ettore E, Zicari AM, Inghilleri M, Nocella C, Perri L, Spalice A, Fossati C, De Lucia MC, Pigozzi F, Cacciafesta M, Violi F, Carnevale R; Neurodegenerative Disease study group . Oxidative Stress and Gut-Derived Lipopolysaccharides in Neurodegenerative Disease: Role of NOX2. *Oxid Med Cell Longev*. 2020 Jan 31;2020:8630275.

81. Di Fraia M, Tripodi S, Arasi S, Dramburg S, Castelli S, Villalta D, Buzzulini F, Sfika I, Villella V, Potapova E, Perna S, Brighetti MA, Travaglini A, Verardo P, Pelosi S, Zicari AM, Matricardi PM. Adherence to Prescribed E-Diary Recording by Patients With Seasonal Allergic Rhinitis: Observational Study. *J Med Internet Res*. 2020 Mar 16;22(3):e16642.

82. Loffredo L, Spalice A, Salvatori F, De Castro G, Guido CA, Zicari AM, Ciacci P, Battaglia S, Brindisi G, Ettore E, Nocella C, Salvatori G, Duse M, Violi F, Carnevale R. Oxidative stress and gut-derived lipopolysaccharides in children affected by paediatric autoimmune neuropsychiatric disorders associated with streptococcal infections. *BMC Pediatr*. 2020 Mar 18;20(1):127.

83. Ciprandi G, Leonardi S, Zicari AM, Tosca MA, Marseglia G. Allergic rhinoconjunctivitis: pathophysiological mechanism and new therapeutic approach. *Acta Biomed*. 2020 Mar 19;91(1):93-96.

84. Cilluffo G, Zicari AM, Ferrante G, Malizia V, Fasola S, Duse M, De Castro G, De Vittori V, Schiavi L, Brindisi G, Petrelli P, La Grutta S. Assessing repeatability and reproducibility of Anterior Active Rhinomanometry (AAR) in children. *BMC Med Res Methodol*. 2020 Apr 17;20(1):86. doi: 10.1186/s12874-020-00969-1.

85. Leonardi S, Parisi G, Papale M, Zicari AM, Olcese R, Licari A, Marseglia G, Ciprandi G. Small airways in children with allergic rhinoconjunctivitis: the potential role of a multicomponent nutraceutical. *Acta Biomed*. 2020 May 11;91(2):350-355. doi:10.23750/abm.v91i2.9641. PMID: 32420972.

86. Tosca MA, Olcese R, Marinelli G, Papale M, Zicari AM, Marseglia G, Ciprandi G. Lertal®, a multicomponent nutraceutical, could reduce the use of antihistamines in children with allergic rhinoconjunctivitis. *Acta Biomed*. 2020 May 11;91(2):356-359. doi: 10.23750/abm.v91i2.9719. PMID: 32420973.

87. Cardinale F, Ciprandi G, Barberi S, Bernardini R, Caffarelli C, Calvani M, Cavagni G, Galli E, Minasi D, Del Giudice MM, Moschese V, Novembre E, Paravati F, Peroni DG, Tosca MA, Traina G, Tripodi S, Marseglia GL; and the SIAIP Task Force. Consensus statement of the Italian society of pediatric allergy and immunology for the pragmatic management of children and adolescents with allergic or immunological diseases during the COVID-19 pandemic. *Ital J Pediatr*. 2020 Jun 16;46(1):84. doi: 10.1186/s13052-020-00843-2. PMID: 32546234; PMCID: PMC7296524.

88. Brindisi G, De Vittori V, De Castro G, Duse M, Zicari AM. Pills to think about in allergic rhinitis children during COVID-19 era. *Acta Paediatr.* 2020 Jul 5;10.1111/apa.15462. doi: 10.1111/apa.15462. Epub ahead of print. PMID:32627237; PMCID: PMC7361544.
89. Brindisi G, Zicari AM, Schiavi L, Gori A, Conte MP, Marazzato M, De Castro G, Leonardi L, Duse M. Efficacy of Pidotimod use in treating allergic rhinitis in a pediatric population. *Ital J Pediatr.* 2020 Jul 7;46(1):93. doi:10.1186/s13052-020-00859-8. PMID: 32635938; PMCID: PMC7341603.
90. Schiavi L, Brindisi G, De Castro G, De Vittori V, Loffredo L, Spalice A, Duse M, Zicari AM. Nasal reactivity evaluation in children with allergic rhinitis receiving grass pollen sublingual immunotherapy. *Allergy Asthma Proc.* 2020 Sep 1;41(5):357-362. doi: 10.2500/aap.2020.41.200063. PMID: 32867890.
91. Di Mauro A, Baldassarre ME, Brindisi G, Zicari AM, Tarantini M, Laera N Capozza M, Panza R, Salvatore S, Pensabene L, Fanelli M, Laforgia N. Hydrolyzed Protein Formula for Allergy Prevention in Preterm Infants: Follow-Up Analysis of a Randomized, Triple-Blind, Placebo-Controlled Study. *Front Pediatr.* 2020 Jul 30;8:422. doi: 10.3389/fped.2020.00422. PMID: 32903747; PMCID: PMC7438860.
92. Tosca MA, Marseglia GL, Ciprandi G, Anastasio E, Brambilla I, Caffarelli C, Chini L, Ciprandi R, De Vittori V, Duse M, Di Cicco ME, Indinnimeo L, Kantar A, Leone M, Licari A, Marinelli G, Moschese V, Olcese R, Peroni DG, Pistorio A, Salmaso C, Silvestri M, Zicari AM. The treatment of allergic rhinitis in asthmatic children and adolescents: practical outcomes from the real-world "Control'Asma" study. *Eur Ann Allergy Clin Immunol.* 2020 Sep 11. doi: 10.23822/EurAnnACI.1764-1489.171. Epub ahead of print. PMID: 32914947.
93. Zicari AM, De Castro G, Brindisi G, Papale M, Marinelli G, Licari A, Ciprandi G. Respiratory infections in allergic children: the preventive role of a Multicomponent nutraceutical. *Acta Biomed.* 2020 Sep 7;91(3):e2020072. doi: 10.23750/abm.v91i3.10550. PMID: 32921767.
94. Marazzato M, Zicari AM, Aleandri M, Conte AL, Longhi C, Vitanza L, Bolognino V, Zagaglia C, De Castro G, Brindisi G, Schiavi L, De Vittori V, Reddel S, Quagliariello A, Del Chierico F, Putignani L, Duse M, Palamara AT, Conte MP. 16S Metagenomics Reveals Dysbiosis of Nasal Core Microbiota in Children With Chronic Nasal Inflammation: Role of Adenoid Hypertrophy and Allergic Rhinitis. *Front Cell Infect Microbiol.* 2020 Sep 2;10:458. doi: 10.3389/fcimb.2020.00458. PMID: 32984078; PMCID: PMC7492700.
95. Licari A, Ciprandi G, Marseglia GL, Silvestri M, Tosca MA, Anastasio E, Brambilla I, Caffarelli C, Castagnoli R, Chini L, Ciprandi R, De Vittori V, Duse M, Di Cicco ME, Indinnimeo L, Kantar A, Leone M, Marinelli G, Moschese V, Olcese R, Peroni DG, Pistorio A, Salmaso C, Zicari AM. Asthma in children and adolescents: the Control'Asma project. *Acta Biomed.* 2020 Sep 15;91(11-S):e2020002. doi: 10.23750/abm.v91i11-S.10295. PMID: 33004772.
96. Galli E, Cinicola B, Carello R, Caimmi S, Brindisi G, De Castro G, Zicari AM, Tosca MA, Manti S, Martelli A, Calvani M, Cravidi C, Marseglia GL, Cardinale F, Miraglia Del Giudice M, Caffarelli C, Duse M. Atopic dermatitis. *Acta Biomed.* 2020 Sep 15;91(11-S):e2020011. doi: 10.23750/abm.v91i11-S.10313. PMID: 33004781.
97. Gori A, Leone F, Loffredo L, Cinicola BL, Brindisi G, De Castro G, Spalice A, Duse M, Zicari AM. COVID-19-Related Anosmia: The Olfactory Pathway Hypothesis and Early Intervention. *Front Neurol.* 2020 Sep 10;11:956. doi:10.3389/fneur.2020.00956. PMID: 33013637; PMCID:PMC7511833
98. Diaferio L, Parisi GF, Brindisi G, Indolfi C, Marchese G, Ghiglioni DG, Zicari AM, Marseglia GL, Miraglia Del Giudice M. Cross-sectional survey on impact of paediatric COVID-19 among Italian paediatricians: report from the SIAIP rhino-sinusitis and conjunctivitis committee. *Ital J Pediatr.* 2020 Oct 6;46(1):146. doi: 10.1186/s13052-020-00906-4. PMID: 33023616; PMCID: PMC7538039.